Paso Español

Reddet fra sultedøden

SICAB 2014

Heste på smalkost

Sommerens insekter

Forår - Sommer 2015

Medlemsblad for Dansk P.R.E. Avlsforening
16. årgang

Indhold

3 Formandens klumme
4 Hestebremser og klæg
5 Tilbage til livet
8 Hesten på smalkost
10 Temadag
11 De iberiske heste
13 SICAB 2014
15 Medlemsaktiviteter
18 Nyt fra stambogen
Kalender
19 Bidrag til forsiden
20 Priser i foreningen

Redaktion:
Charlotte Eichel Larsen

Mail: redaktion@pre-horse.dk

Materiale kan også sendes på CD eller USB nøgle eller uploades via Dropbox.
Husk frankeret kuvert, hvis du ønsker materialet retur.

Forsidefoto: Alfa XIV ejet af Ninette Graugaard.

Tryk:
CHRISTENSEN GRAFISK
Rentemestervej 56 B
2400 København NV.

Oplag: 200 stk.

Næste Deadline: 1. september 2015

BESTYRELSEN

Formand:
Charlotte Eichel Larsen
pre-forening@mail.dk
Solhøjvej 42, Torslunde
2640 Hedehusene
Tlf.: 21 48 52 11

Næstformand:
Maybritt Rønn
falconiana3@hotmail.com
Glavendrupvej 22
5450 Otterup
Tlf.: 53 31 66 99

Sekretær:
Nanna Lyholm
stutteri@lyholm.com
Hindbærvej 16
5260 Odense S.
Tlf.: 20 13 37 82

Kasserer:
Irmelin Fasterholdt
irmelin@pre-horse.dk
Halen 4, Ørting
8300 Odder
Tlf.: 51 88 35 00

Medlem:
Mette Andersen
staldrohan@ofir.dk
Langgade 65, Flemløse
5620 Glamsbjerg
Tlf.: 22 40 12 30

Medlem:
Cathrin Abigael
cathrin@pre-horse.dk
Rodelundevej 24
8653 Them
Tlf.: 20 72 80 22

Formandens klumme

Endelig forår! Hvor har jeg dog længtes efter sol og fuglesang. Ikke fordi vinteren har været specielt hård med sne og is, men den har været sur! Først et vådt efterår fulgt af en stormende og våd vinter. Alt var vådt, koldt, klamt og mudret! Og med mudder kommer muk på hestenes ben, og det kræver en målrettet indsats at få det bekæmpet. Og stormene tog også deres bid af kagen med sommerhuse, der forsvandt i bølgerne og ikke mindst staldbygninger, der pludseligt stod uden tag på.

Men nu er solen her; dog lader varmen vente på sig, men den skal nok komme. Med foråret kommer der også føl, og det er skønt at se billeder på Facebook af avlernes nyeste skud på stammen. Man går og venter i 11 måneder, og det er befriende at se, at der ligger et sundt og rask føl i halmen. Og selvom man har prøvet det nogle gange, så er det hver gang et lille mirakel.

Med sommeren kommer årets dyrskuer, og der er melding om et pænt fremmøde af PRE heste. Skuerne er et godt udstillingsvindue, og der er også en foreningsstand, hvor medlemmerne og avlerne gratis kan lægge annoncemateriale med deres salgsheste og/eller stutteri. Skuerne er altid godt besøgt med mange tusinde mennesker, og det er primært hestene, publikum kommer for at se. Her kan man både se og røre hestene og få sig en god snak med ejerne og ikke mindst få information om racen og foreningen på standen. Det er ofte en travl weekend, men også utroligt givende i godt selskab med udstillerne.

I juli afholder vi avlsgodkendelse, i fald der er nok tilmeldte heste. Det skal blive spændende at se, hvilke heste der stiller i år. Der bliver efterhånden flere og flere danskavlede heste, der stilles, og for avleren er det lidt af en eksamen at få sin hest eller heste bedømt. Og i august er der årets DAMOCHA, som er planlagt til at blive afholdt i Jylland. Og igen – det afholdes, hvis der er nok tilmeldte heste. DAMOCHA er en stor udskrivning og kan derfor ikke tilbydes med klasser til små penge. Men tænk på, hvor stor en værdi denne særlige bedømmelse har for dine heste og din avl. Det er her, gevinsten skal findes.

I løbet af året kommer der også flere medlemsaktiviteter, og dem har der allerede på nuværende tidspunkt været nogle stykker af henover vinteren og her i foråret. Det er medlemmer i foreningen, som på eget initiativ arrangerer disse aktiviteter, og arrangementerne er for alle. Der stilles ikke store krav til dem, der ønsker at være med. Det primære er, at man får ny viden og har en god dag sammen med andre hesteinteresserede personer.

Når SICAB ruller af stablen i Sevilla i november måned (sidste år lå det i starten af december), er det altid sjovt at høre førstegangsbesøgende om deres oplevelse af championatet. Og sidste gang var der nogle stykker, som skulle derned og opleve det for første gang. Det er skønt at høre, når de begejstret fortæller om turen – men også taler ærligt om, hvad de ikke synes er så fantastisk set med danske øjne. Men generelt giver oplevelsen flere store længselsfulde suk, når de smukke heste defilerer forbi ude på pladsen eller inde i arenaen. Længere inde i bladet finder I da også en artikel om SICAB 2014 oplevet og skrevet af en dansk avler, som er taget af sted for at opleve championatet for første gang. Og turen gav nogle konsekvenser for avleren, som tog en stor beslutninger efter besøget.

Udenfor skinner solen fra en skyfri himmel, og fuglene synger af fuld hals. Alt er ved at springe ud, og brumbasserne summer lykkeligt rundt i mirabellernes blomster.

Jeg vil ønske jer en dejlig, varm sommer, som skal nydes sammen med (et af) vores kæreste eje – vores PRE heste.

Charlotte Eichel Larsen
Formand

Hestebremser og klæg

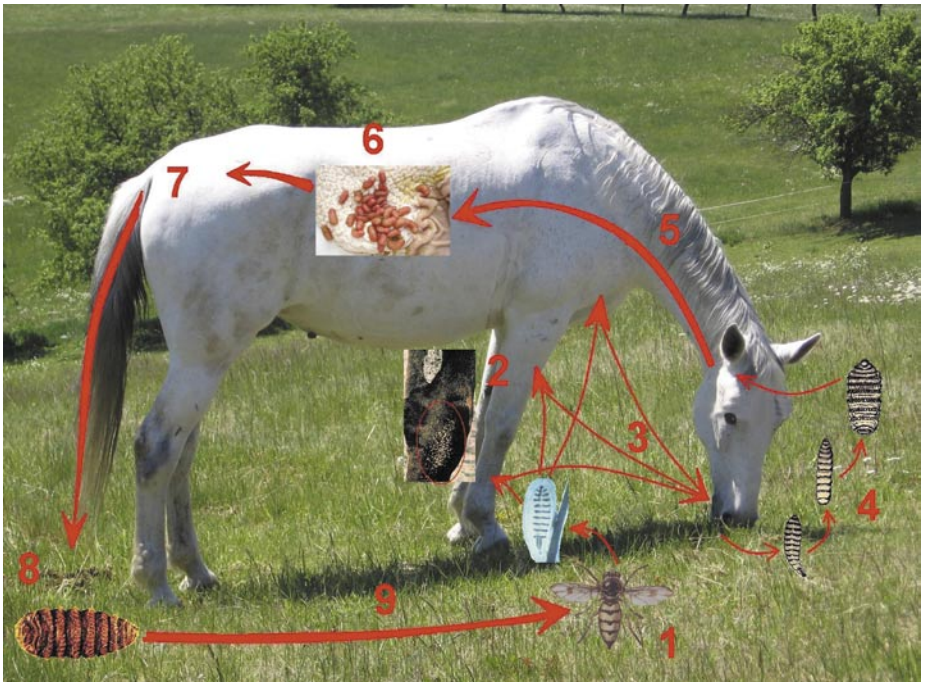

Fakta om sommerens insekter

Af Charlotte Eichel Larsen

Der er ikke noget som den brummende lyd fra en hestebremse, der kan få gang i en hest. De kan nærmest gå i panik, når det store insekt sværmer omkring dem.

Hestebremsen er en stor flue, og den hverken bider eller stikker. Den lægger sine æg i hestenes pels, og her klækker æggene, hvorefter larverne vandrer mod hestens mund. Når larverne begynder at vandre, kilder det hesten, og får den til at klø sig. Den får så larverne i munden, og her passerer de så fra svælget til mavesækken, hvor de hager sig fast og ernærer sig af væskerne, indtil næste forår, hvor de er klar til forpuppe sig.

De kommer med gødningen ud i jorden, hvor de ligger forpuppede i 30 – 40 dage, og herefter klækkes de til nye hestebremser.

Normalt er hestebremsen ikke nogen stor trussel for hesten, men en stor mængde kan gøre hesten syg. Der kan ses uro og koliksymptomer, nedsat ædelyst og generel utrivelighed. Derfor er det vigtigt at bekæmpe hestebremsen.

Æggene ses tydeligt i pelsen på denne mørke hest.

Den nemmeste og billigste måde er, at du sørger for jævnligt at fjerne alle æggene fra hestens pels. Det kan du gøre ved at klippe de hår af, som æggene sidder på. Æggene går ikke af i vask. Du kan også spraye hesten med et insektmiddel for at holde hestebremserne væk.

Står du med en hest, som er blevet syg af store mængder hestebremselarver, skal den behandles i samråd med en dyrlæge. Ofte opdager man angrebet af bremselarver, når man finder rødlige, rejelignende larver i hestens afføring.

En behandling mod bremselarver foretages i november eller december måned efter den første nattefrost, fordi larverne ikke kan overleve i frost.

Nu sidder du sikkert og tænker – jamen, jeg blev altså bidt eller stukket af en hestebremse sidste sommer! Det har så ikke været en hestebremse, men derimod det insekt, der hedder en klæg. Det er en noget mere tung flue med meget farvestrålende øjne. Det er kun hunnen, der bider og suger blod. Hannerne er mere

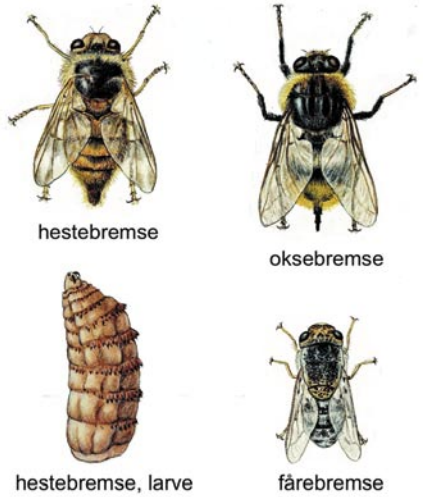

De forskellige bremsearter.

fredelige og nøjes med nektar fra blomsterne.

Hunnen skal bruge blodet til æglægningen, som foregår i våde enge og moser. Derfor vil klæg også være mere talrige i områder med søer, moser osv.

Det gør virkelig ondt at blive bidt af sådan en sag, og jeg har oplevet, at en klæg har bidt igennem mine ridebukser. Så det bidetøj, den er udstyret med, skal man ikke kimse af, og der er ikke noget at sige til, at hesten går i panik, når den hører insektet komme.

Lyden er stort set den samme, som fra hestebremsen, men hesten bruger ikke tid på at lære forskellen på dem at kende – eller endda stoppe op for lige et tjekke arten. Den tager omgående benene på nakken. Og ærligt talt. Det gør jeg også!

God sommer.

Tilbage til livet - reddet fra sultedøden

Af Charlotte Eichel Larsen og Pernille Christensen
Fotos: Pernille Christensen

Facebook kan på nogle områder være et meget irriterende medie – men på mange andre områder er det et godt og effektivt medie. Det er sjovt at være medlem af nogle grupper, der er oprettet til forskellige interesser, og jeg er selvfølgelig medlem af rigtigt mange grupper, der omhandler P.R.E. hestene. Det er også en god måde at kunne udveksle oplysninger på kryds og tværs og ikke mindst møde nye mennesker, der er blevet angrebet af den uhelbredelige sygdom, som vi ynder at kalde "Den Spanske syge".

En ny gruppe så dagens lys i det nye år, og den hedder Smukke Spanske Heste. Her kan man lægge fotos op af sine heste i forskellige albums, og det er sjovt at se de mange heste, der står rundt om i landet. Nogle af dem har jeg ikke set, siden de var små, ranglede føl, og nu dukker de op som granvoksne og smukke heste.

En dag var der lagt nye billeder ind af en spansk hoppe, og billederne kunne få tårerne frem hos selv den mest hårdkogte person. Jeg tror aldrig, jeg har set så udmarvet og udsultet en hest. Jeg kunne simpelthen ikke forstå, at den stadig var i live. Det var ikke andet end et skelet med hud på. Pelsen var faldet af i store områder, og der var sår på de skarpe og udstående knogler. Men øjnene var der stadig liv i. Denne hest VILLE bare leve.

Jeg tog kontakt til ejeren, som frivilligt havde taget hesten til sig og var i fuld gang med at få den på højkant. Vi talte længe en aften om miraklet Esmeralda. Og her er Pernilles historie.

Mine forældre bor i Spanien, og når jeg var på besøg hos dem, så jeg jo mange fine spanske heste dernede. Jeg har også selv haft en Cruzado vallak, som jeg var meget glad for. Så når jeg ser en spansk hest, ved jeg med det samme, at den er spansk.

Det var dette syn, der mødte Pernille Christensen, da hun fik den udmarvede hest hjem. Det er helt uforståeligt, at hesten overhovedet er i live.

Tålmodighed og kærlig pleje fik langsomt Latina de JH - i daglig tale kaldet Esmeralda - tilbage til et godt hesteliv.

Den 19. november 2014 blev jeg ringet op af en mand, der ved, at jeg er meget glad for spanske heste. Han spurgte, om jeg ville have en hest. Om jeg ville have en hest? Jamen, får jeg bare en hest? Det viste sig, at han tidligere havde solgt denne spanske hoppe for et år siden, og nu var han blevet kontaktet, fordi køberen var involveret i en sag om misrøgt. Alle dyrene – i hvert fald dem, der var i live – var blevet fjernet fra ejendommen. Jeg sagde straks ja uden at vide, hvad jeg rent faktisk gik ind til – og uden at vide, hvor dårlig en forfatning, hoppen var i.

Hun ankom allerede om aftenen, og det var bælgmørkt. Jeg stod med en lille pandelampe, og da jeg gik ind i lastbilen, fik jeg et chok. Det var et levende skelet. Men hun kiggede interesseret på mig med de dejligste øjne, som på det tidspunkt virkede som noget af det største på hende, fordi hun var så tynd.

Hun kom ind i en dejlig boks med blødt underlag, og jeg kiggede jævnligt til hende. Jeg blev lidt bange, når hun lå ned, men hun rejste sig ubesværet, når jeg kom ind. Så kunne det ikke være helt galt.

I dagslys kunne jeg for første gang tage hende rigtigt i øjesyn. Hun havde sår og skrammer mange steder, og på den ene side

faldt hendes pels af i store totter. Udover, at hun var tynd, så var hun også hårdt angrebet af svamp og alskens andre ulækre sager. Jeg gik straks i gang med at lave hendes foderplan, som jeg i samarbejde med dyrlægen havde fået sat sammen. Hun manglede jo alt, og hun måtte heller ikke få for meget at spise ad gangen. Det var fodring mange gange om dagen, og hun spiste villigt alt, hvad der blev serveret for hende. Det varede ikke ret længe, før hun havde kræfter til at tigge – og det gør hun med spanske skridt.

Så var der hudproblemerne. Det endte med, at jeg fik noget hundedyrt olie hjem fra England, som hun skulle smøres ind i fra top til tå! Det fik gjort kål på svampen, og hendes pels begyndte at gro ud igen. Lige så stille tog hun på, og da vinteren gjorde sit indtog, fik hun et tykt vinterdækken på.

Nyheden om Esmeralda spredte sig hurtigt i mit område, og efter ganske kort tid stod jeg med hele to sponsorer, som gav foder, olie, vitaminer, Fiberplex. Det var en kæmpe hjælp for mig, for det er en stor udskrivning at skulle fodre en så mager hest op.

Med sig havde hun et pas udstedt i Holland. Her stod der, at hun var født i 2006 og hed Esmeralda. Mikrochippen, hun har i halsen, stemmer også overens med nummeret i passet. Jeg regnede med, at jeg stod med en spansk hoppe uden papirer, men jeg var ligeglad. Hoppen var gået lige i hjertet på mig, og jeg har forsvoret, at hun skal blive hos mig, til hun – mæt af dage – ikke kan mere.

Hun er en daglig glæde hos mig, og hun har selskab af en pony og nu min nye PRE vallak, Endrino JL. Efter 4 måneders intensiv pleje ligner hun nu en hest. Selvfølgelig mangler hun stadig noget på sidebenene, men det kommer lige så stille. Når jeg sidder og ser billederne, kan jeg ikke forstå, at det virkelig er den samme hest!

I mellemtiden har jeg skrevet sammen med Charlotte fra foreningen, og det skulle vise sig, at min Esmeralda i virkeligheden hedder Latina de JH. Hvem skulle tro, at der kunne dumpe sådan en appelsin ned i min turban; at jeg nu er den lykkelige ejer af to P.R.E. heste.

Jeg glæder mig til at vise jer nye billeder af Esmeralda (ja, det kalder jeg jo hende stadig!), så I også kan se hendes fantastiske forvandling fra skelet til hest.

Og sådan ser Latina/Esmeralda ud i dag. Der er en verden til forskel.

Disse fotos er taget i marts måned i år, og de vidner helt klart på et flot stykke arbejde. Det er sandsynligvis hoppens gode alder, der har været medvirkende til, at hun har overlevet. Og så sin vilje til at leve, selvfølgelig.

Stald Rohan

Vi er et lille stutteri hvor kvalitet og korrekt opvækts er i højsæde

Abril LXI

Højde:159 cm.

Reserve champion 2011 m. 90,5 point.

Mor til "bedste danske 1 års hoppe" 2014

samt Champion unghoppe.

Alondra PLC

Højde: 163 cm.

Reservechampion 2014 m. 94,2 point.

Teofilo Z

Højde: 167 cm

Teofilo Z er kåret i 2013 med 9 i racetype og 9 i helhed.

Teofilo Z står til rådighed for hopper i 2015.

Maximus Z of Rohan

Højde: 163 cm.

Klassevinder 2011

Far til "Bedste 1 års hoppe" og Champion Unghoppe 2014

Tilbyder frostsæd i 2015

Kontakt: Stald Rohan v/ Mette Andersen. Langegade 65 5620 Glamsbjerg

Tlf. 22 40 12 30 Mail: staldrohan@ofir.dk www-staldrohan.com

Når hesten skal på smalkost

Fodring af den fede hest
Af Charlotte Eichel Larsen
Kilde: Hestemagasinet

Har man en fed / overvægtig hest, der skal tabe sig, så skal man indstille sig på, at det er en lang proces. Der skal fokuseres på tre elementer: Fibre, næringsstoffer og motion. Det nytter ikke at skære kraftigt ned på foderet, da det kan have en lige så farlig effekt for den overvægtige hest.

Og der er rent faktisk for mange overvægtige heste i Danmark. De skal slankes, men de skal fodres slanke og må ikke sultes. Ofte handler det om den rigtige fodersammensætning til hesten. Man ser tit, at heste ejere i misforstået kærlighed giver deres heste alt for meget krybbefoder, gulerødder, æbler, sukkerknalder osv., da heste ejerne tror, at det er krybbefoderet, hesten lever af. De ser heller ikke på, hvilken type hest de har: Er det en nøjsom race, er det en hest, der kan være svær at holde huld på osv.

En hest er bygget til at småspise i 16 timer i døgnet. Vilde heste går over store strækninger og nipper græs og kviste, så allerede her har de opfyldt to af de tre kriterier: Motion og fibre. Hestens mavesæk er meget lille i forhold til hestens størrelse, og det er netop fordi, den er bygget til at spise små måltider mange gange i døgnet.

En fed hest skal tære på sine fedtdepoter gennem øget motion, og ikke fordi den skæres ned i foder. Det betyder ikke, at du skal motionere din hest flere timer om dagen fra starten af. Er den ude af form, skal den startes langsomt op. En god skridttur, en gå-tur (så får heste ejeren også motion), lidt longearbejde og trav over bomme er en fin start. Og ikke for længe ad gangen til at starte med. Langsomt øges aktivitetsniveauet over en længere periode i takt med, at du kan konstatere, at din hest er kommet i en bedre form.

En hingst, der er lige lovligt velnæret.

Hopper som disse rides ikke, og derfor trimmes deres kurver med fedt i stedet for muskler.

En fed hest skal altså stadig have tilstrækkeligt grovfoder i form af hø eller wrap. Og grovfoderet skal ikke være for næringsrigt. Det må godt være rigeligt tørt og helst af 2. eller 3. slet (taget efter Skt. Hans). Her vil stråene være mere celluloseagtige (træagtige), og det giver en god tyggetid for hesten og er samtidigt ikke for ernæringsrigt.

Det er altid en god idé at få lavet analyse på sit grovfoder. Så ved du lige præcis, hvor meget du kan give din hest at spise.

Fordel rationen af grovfoder over 2 – 3 måltider, og giv evt. hesten vårbyghalm eller frøgræshalm som tidsfordriv.

Nogle heste lider af "Labrador effekten". Dvs. en hest, som spiser sit grovfoder med lynets hast og støvsuger sin boks for halm (hvis den står på halm). Her vil det være en stor fordel at give hesten grovfoderet i et fintmasket hønet eller anden form for slowfeeder, så den er længe om at spise sin ration.

Tilskud af vitaminer/mineraler er vigtigt for alle heste. Om du vælger en ren blanding eller en foderblanding med lavt kalorieindhold, er et individuelt valg. Man skal bare huske at undgå foderblandinger, hvor der indgår korn og kornrige produkter, da det er stivelse og sukker. Må man af den grund skifte sin foderblanding, så er snittet lucerne et godt alternativ. Også lidt roepiller opblødt i vand. Det er fibre, og det giver hesten en god mæthedsfornemmelse.

Denne hoppe kunne også godt trænge til et par løbeture! Bemærk fedtdepoterne på kammen og bagparten.

6 tips til fodring af den fede hest

Grovfoder – forlængelse af tyggetid. Sørg for tilstrækkeligt grovfoder af god kvalitet, men hvor ernæringskvaliteten ikke behøver at være i top. Tværtimod er det en fordel, at hesten skal have mere hø for at opfylde sine behov.

Tilskud. Er hesten i træning, kan den have brug for ekstra protein. Du skal så vurdere, om hesten skal have en ren vitamin/mineralblanding, et færdigblandet foder med lavt kalorieindhold, roepiller, lucerne eller lignende.

Motion. Hesten motionerer ikke sig selv på folden. Den skal rides eller trænes på anden måde. Hesten skal startes langsomt op, hvis den er ude af træning.

Kontrol. Lav en dagbog, hvor du hver måned tager et foto af din hest og nedskriver hestens vægt taget med et vægtmålebånd.

Lidt græs. Det er individuelt for hver hest, hvor meget græs den kan tåle. For meget fede heste, er det bedst, at de slet ikke har adgang til frisk græs, men sættes på en jordfold, hvor der fodres ud med grovfoder 2 – 3 gange om dagen. Du må selv vurdere, hvornår hesten kan tåle at komme på græs igen.

Gradvist vægttab.
Vægttabet må ikke gå for hurtigt, da det går ud over stofskiftet, og får fedtindholdet i blodet til at stige.

Temadag

Af Britt Hansen

Den 21. februar 2015 var der igen temadag for PRE entusiaster. Vi var 8 her fra Sjælland, og sør'me om ikke en enkelt jyde havde taget turen helt til Holbæk.

Der har tidligere været arrangeret en temadag vedrørende mønstring og soignering af PRE hesten samt en temadag vedrørende PRE hestens farver.

Temadagen blev holdt i det fine mødelokale hos Zuzette Kraft (Stutteri Edoras), og som altid var forplejningen i top.

Emnerne denne gang var en stor pose blandede "bolcher".

Indledningsvist blev der snakket om den undersøgelse, som Zuzette Kraft har lavet: Brug af PRE heste og PRE blandinger i DK. Den er bl.a. at finde på Facebook gruppen Smukke Spanske heste.

Vi gennemgik, hvad PRE ejeren vægter, når de skal vælge deres hest. Ud fra spørgeundersøgelsen gav det anledning til, at der blev dykket ned i emner som PRE hestens sind og oprindelse.

Vi kom ned i PRE hestens spændende historie, og vi rundede ligeledes højden på hestene og konsekvenserne heraf. Meget spændende at høre om. Jeg kom da hjem med en hel del ny viden.

Vi kom ind på opvækst i Danmark kontra opvækst i Spanien. Der blev snakket om kvalitet, gangarter, uddannelse og hvad folk bruger dem til.

Herefter blev avlsgodkendelsen af hestene gennemgået, som det er nu og har været inden for de seneste 15 år. Hvordan den måles, og hvad pointene betyder. Vi kom ind på forskellen mellem avlgodkendelse og de morfologiske konkurrencer. Så blev der snakket om ANCCEs avlsprogram og herunder igen de morfologiske konkurrencer og dressurkonkurrencerne.



Zuzette Kraft fortæller levende om sin store passion - PRE hesten.

Der blev snakket om kvalificering af ungdyr og anbefaling af avlsdyr, kvalificeret avlsgodkendelse og udpegelse af avlsdyr.

Vi gennemgik de hæfter ANCCE udgiver med resultaterne for avlsprogrammet inden for morfologi og dressur.

Næste emne var arvelighed og farveavl, og ganske kort hvordan man læser det dokument som ANCCE udarbejder til dem, der får lavet farvegentest. Her er man ikke i tvivl om, at det er Zuzettes kæphest. Hun er en rendyrket nørd på det område, hvilket er utrolig inspirerende.

Der var ingen tvivl om, at Zuzette ligger inde med en rigtigt god portion viden inden for den spanske hest.

Alt i alt en rigtig spændende og hyggelig dag med nye og garvede PRE mennesker, og hvor snakken gik lystigt og nysgerrigt

Jeg er sikker på, at jeg ikke er den eneste, der glæder mig til næste gang.

Der udveksles erfaringer i pausen.

Der lyttes meget ivrigt.

De iberiske heste - fortrin og ulemper

Af Charlotte Eichel Larsen
Kilde: Hestemagasinet

Som alle andre heste entusiaster sad jeg klinet til skærmen under det seneste OL, når der blev vist dressur, spring eller Military – som fra 1. januar 2015 skulle hedde Riathlon, men som stadig hedder Military. Kan de snart selv finde ud af det? Nå, det var et sidespring! Jeg er gammel springrytter, som efter nogle heftige styrt besluttede mig for at komme lidt nærmere jorden og gøre noget ved dressuren. Set i bakspejlet var det nok et meget godt valg, eftersom det først her gik op for mig, hvor vigtig grunddressuren er – uanset om man vil springe, ride i skoven eller andet.

Bevæbnet med en shagya araber, der hellere ville gå med næsen i sky, begav jeg mig ud i dressurens kunst! Det var lettere sagt end gjort. Jeg havde forskellige undervisere, som havde mere eller mindre succes med at få mig og min araber til at samarbejde og gå i en form, der er nødvendig for dressuren. Det endte med et nogenlunde hæderligt resultat, og vi nåede til kandaren, galopchangementer, halve pirouetter og – til min arabers store irritation – et nedtonet tempo. Stod det til ham, skulle speederen helst være helt i bund hele turen igennem!

Det var først, da jeg stiftede bekendtskab med den klassiske dressur og ikke mindst Bent Branderup, at de sidste brikker faldt på plads for mig. Så efter endte kurser styrtede jeg ud til hesten og gik i gang med de nyerhvervede øvelser. Det er egentlig utroligt, hvad min araber måtte stå model til! I mellemtiden havde jeg mødt min første P.R.E., og jeg vidste i samme øjeblik, at her var hesteracen, jeg måtte eje et eksemplar af. Der skulle dog gå nogle år, før jeg havde råd til sådan en, og da jeg endelig havde en i min stald, kunne den ikke være længere væk fra mit oprindelige ønske. Jeg kiggede efter en hingst med gode gangarter og størrelse. Jeg ville så kastrere den, for jeg ville ride, og jeg skulle i øvrigt også have den opstaldet. I stedet endte jeg med at købe en drægtig hoppe med føl ved siden. Hvad skete der lige der? Jeg har dog ikke fortrudt, for hoppe, hingst eller vallak – rideglæden på denne skønne race er den samme.

De senere år har både P.R.E. heste og Lusitanoer sneget sig ind på de internationale dressurbaner, og dommerne måtte også til sidst bøje sig for disse iberiske hestes store kapaciteter i især de samlende øvelser. Naturligvis er der forskel i gangartsmønsteret på hhv. den iberiske hest og på varmblodshestene. Varmblodshestene er mere og mere formet efter menneskets luner, og så kan man diskutere om det er smukt eller uskønt at se på. Min holdning er dog helt klar. Jeg synes, at nutidens varmblodshest er avlet ud af rammerne, er for lange i mellemstykket og har overkadancerede gangarter, så de rent faktisk går sig selv i stykker. Jeg synes ikke, at det er smukt med spjættende ben, og værre bliver det, når det tydeligt skinner igennem, at hesten har fået "pisketrænet" bagbenene i passage og piaff. Bagbenene spjætter unaturligt op under hestens bug, og hesten er spændt som en fjeder og bærer tydeligt præg af, at den ikke synes om arbejdet. Hvor er det dog egentlig sørgeligt, at man belønner den slags ting.

Under OL lyttede jeg interesseret til kommentatorernes kommentarer til de iberiske heste. Bjarne Nielsen havde det med at forklare racernes anderledes gangartsmønster med, at de var mere "lavstammede" end varmblodshestene. Intet kunne være mere forkert. Årsagen er netop, at de iberiske heste er kortere i mellemstykket, og at deres bækken er mere oprejst (derfor den lavt ansatte hale), og det gør dem i stand til meget let at sætte sig bagtil. Her har varmblodshestene et meget stort problem og skal bruge mange kræfter på at få ryggen op og bagparten ind under sig.

Det smukkeste ridt stod portugiseren for. Aldrig har jeg set en rytter sidde så smukt og give næsten usynlige hjælpere til hesten. Dette bemærkede Bjarne Nielsen også og udtrykte, at manden burde have en medalje!

Jeg er sidenhen faldet over en meget interessant artikel om netop de iberiske hestes fortrin og ulemper i deres gangarter. Den portugisiske berider, Miguel Ralão, havde under Dressage Convention i England givet en clinic. Dressage Convention var sat i scene af OL dressurrytterne Carl Hester og Richard Davison.

Ifølge Miguel Ralão er de iberiske heste fysisk svagere end varmblodshestene, dvs. de bliver fysisk trætte længe før, hjernen går kold på dem, og så har de svært ved at holde koncentrationen. Derfor skal man sørge for afvekslende arbejde, ellers begynder de at kede sig og finde på numrer.

Selv i en tidlig alder har de iberiske heste meget let ved at samle sig, og derfor skal man som rytter være meget fokuseret på hestens alder og udviklingstrin. Det må ikke gå for hurtigt med at uddanne hesten, og derfor skal man heller ikke acceptere et tilbud om samling hos en meget ung hest. Dette kommer først, når hesten er omkring 6 år gammel og moden til samlingen.

Migeul Ralão gør derfor meget ud af at lege med gangarterne, tempovekslinger og overgange på den unge hest for at gøre arbejdet afvekslende og give den unge hest en naturlig form for dens alder. Når hesten går godt, skal man blive ved med at ride – ikke stivne for ikke at forstyrre den. Det er hesten, der skal gøre arbejdet og ikke rytteren, der så ellers med stor muskelkraft må bære hele ekvipagen. Rytteren skal være i kontrol, både med sig selv og med den unge hest.

De iberiske heste kan godt være lidt overivrige og ilende. Her kommer sidebevægelserne ind i billedet. De giver mere ro og rytme i gangarterne, og hesten har ikke mulighed for at snige tempoet i vejret undervejs.

Samtidigt kan man også tage presset fra den udvendige tøjle lidt af, da den er medvirkende til samling. Han giver et eksempel fra sin clinic, hvor en rytter kom med sin 7 årige Lusitano. Den skulle lave en overgang fra galop til trav, men i stedet for overgangen, samlede hesten sig bare mere og fandt ikke traven. Her er det en god idé at løsne presset på den udvendige tøjle, og det havde også omgående den rigtige virkning på hesten. Dog er den udvendige tøjle vigtig, når man skal skabe rammen om hesten.

En anden ting, som de iberiske heste kan have svært ved, er at strække sig frem og ned. Det er en stor udfordring for dem. Så her skal man virkelig være tålmodig med det løsgørende arbejde. Den korte ryg og eksteriøret i det hele taget gør det let at stramme fjederen på de iberiske heste. Men det er til gengæld svært at få dem til at strække sig. Det er en af grundene til, at Miguel Ralão bruger temposkift, fordi det animerer hesten til at strække sig frem og ned. Og her går jeg ikke så højt op i, om næsen er foran eller bagved lod. Det vigtigste for mig er, at jeg kan mærke, når hesten bruger sig korrekt og er inde under mine hjælpere.

SICAB 2014

Af Mette Andersen

For mig var 2014 endelig året, hvor turen gik til SICAB. En rejse der har været på ønskelisten de sidste mange år, men hvor tingene ikke har passet sammen. I år fik jeg endelig muligheden.

Jeg var så heldig at komme "med på slæb" sammen med Anette og Lauge. Og det var meget betryggende at komme afsted sammen med nogen, der er vant til at rejse. Så Anette havde bestilt biletter, fly og hotel.

Vi ankom onsdag aften. Lige klar til at kravle i kassen. Og var klar torsdag morgen til at tage til SICAB. At gå rundt derude og forsøge at finde ud af hallerne. Hvor, hvad er, og hvilke ting der er værd at se, tager lige en dags tid første gang. Men resten af dagene er det uden problemer. Det er interessant at opleve stemningen dernede, heste ind og ud mellem hinanden. Store heste.. som i STORE heste. At se de her kæmpe hopper stå i deres små båse, som er virkelig små, gør, at man undrer sig over, at alle heste har 4 ben endnu. Der er ikke meget plads. Deres foderstand forklarer en del om, hvorfor dommeren ofte finder vores for tynde. Det er 2 års, der er så fede, at de ser færdige ud. Og der er heste, der blævrer, når de kommer gående. At se det på video yder slet ingen retfærdighed for, hvor fede de er, og man må undre sig ud fra et sundhedsmæssigt synspunkt. Jeg kan godt se, hvor meget det kan snyde, og hvor meget optisk de kan lave ved at gøre dem så fede, og på den måde kan man vel godt finde en eller anden form for mening i det. Meeen!

En anden ting, der også giver rigtigt meget mening for mig nu er, hvor meget makeup der bliver brugt for at skabe det korrekte optiske look. Og jeg måtte faktisk læse reglerne en gang til, da jeg kom hjem, for der var nogle ting, jeg var ret sikker på, ikke var lovligt, men som blev gjort. Der var ikke et mule hår, der sad forkert på de heste. Hopperne var klippet helt ned, som det sig jo bør, enkelte med pandelok og med haler i mange variationer, afhængig af hvilket optisk bedrag de forsøgte at skabe. Hingstene stod med florlette maner tyndet og klippet således, at halsen fik det helt rigtige look. Halerne er klippet i trekant i et underligt forsøg på at få det til at se naturligt ud. Og hovederne er malet, lakket og pudset efter alle kunstens regler. Der var 2 dernede, hvor man, hale og pandelok med garanti var farvet. Noget der ligger mig meget fjernt.

Alle heste kører snorlige, og alle bliver vasket og ordnet sammen. Der er ingen kære mor der, og afrettelsen er effektiv, men langt fra nordens noget venligere opdragelse. Til gængæld er der ingen slinger i valsen. De gør præcis, hvad de bliver bedt om, når de bliver bedt om det, og ellers er der kontant afregning.

Selve mønstringen har jeg svært ved at finde noget pænt at sige om. De formår at vise hesten i det bedste, den kan lige der i forhold til gangarter, men hvorfor det skal foregå i den form, det gør, forstår jeg desværre ikke. Men det virker, og de traver, som blev de betalt for det. De giver nogle helt andre point, end vi ser herhjemme. Dog gør de én ting, som jeg rigtigt godt kan lide. Speakeren fortæller, hvad de skal, til de ikke skal det mere. Det syntes, jeg er rigtigt rart, for det giver den tid, de ofte skal bruge på lige at vise det sidste. Dog uden, at de får lov at blive ved med at forsøge sig. Og det vil jeg gerne have med til vores morforlogiske konkurrencer.

Ridningen var noget af det, vi brugte en del tid på. Og fra at have en fordom om virkelig meget ikke særlig pæn ridning, blev jeg positivt overrasket. Der var faktisk en del ret okay ridning, og det var faktisk også ridning til den meget pæne side. Lille Amoroso L stjal mit hjerte. Her var en hest, der ikke lå inde med den store gangformåen, men til gængæld havde den vilje, smidighed og evne til at VILLE og at se den i 1'er changementer var hele turen værd. Den arbejdede så godt og med en lethed i de svære øvelser, som vi netop ynder at promovere denne race på. Det var ikke bare pæn ridning, det var rigtigt pænt samarbejde og lige det, som dressur skal være i min verden. Et godt samarbejde. Gør jer selv den tjeneste at se det en dag på SICAB TV. Den ekvipage så jeg gerne til OL.

SICAB er delt op i 3 haller: 1 til ridning (almindelig dressur og gangartsklasserne) og shows, 1 til avlere og Doma vaquera, Alta Escuela og lidt små shows og 1 til selve mønstringen og butikker. Jeg havde jo en forestilling om, at jeg skulle ned og gå og savle over den ene fede dragt efter den anden, men det var for lidt med det. Der var 2 steder med tøj, og det var nærmest gemt væk i hængestativer, så man skulle vide at det var der.

Jeg ville mene, at vi godt kunne bruge noget mere tid herhjemme på at sortere lidt mere i vores typer af PRE og se lidt mere på, om det er dressurheste, doma vaquera heste eller udstillingsmodeller de enkelte avlere gerne vil lave. Eller om det "bare" er en sød ridehest til lidt LA niveau og en skovtur. For forskellen til SICAB er slående. Og det ville måske gavne den danske avl, hvis man så lidt mere på typer og gjorde mere ud af dette.

Når alle disse indtryk så havde lagt sig, så kunne jeg ikke lade være med at blive ramt af en helt anden følelse.. af dyb dyb respekt. De heste og de avlere, der står her, er arbejdet igennem mange, mange år. Det er samarbejde avlerne imellem for at højne kvaliteten. Og det er hårdt arbejde at nå dertil, hvor de er. Der er ikke noget "naboens hingst", eller "Det var nemt" over

den avl, der bliver præsenteret her, for slet ikke at nævne "jeg har en sød hoppe, jeg gerne vil lave et føl på". Det er hård selektion og et brændende ønske om at lave det bedste, man kan. At se den forestilling, der er om søndagen dernede, hvor der bliver delt præmier ud, er noget ret specielt. Alle kommer frem, når der skal tages billeder. Og her er det ikke kun ejer og familie og børn. Er det en anden avler end ejer, så er det begges familier. Og der kan stå rigtigt mange på sådan et billede. Jeg vil sige, at man næsten skal unde sig selv den omgang første gang, man er dernede. Men jeg må også sige, at for mit vedkommende så er det helt klart, at jeg næste gang skal komme så tidligt, at jeg kan se alle unghesteklasserne i stedet, og så tage hjem om lørdagen.

Jeg vil anbefale alle, der ønsker at avle at tage turen derned. For mit eget vedkommende havde det ret store konsekvenser at være dernede, og min avl blev omlagt. Men, men, det er en helt anden historie.

Medlemsaktiviteter

Gåtur i skoven

Stutteri Korsmosegård indbød til en vintertur i skoven den 17. januar 2015. Det blev til en lille, sluttet flok med både ryttere og trækkere. Der var både ældre, erfarne heste og helt unge plage. Især plagene var godt trætte på hjemturen.

Agility for alle

I marts måned stod Korsmosegård for en gang agility for alle uanset alder og erfaring. Det blev til et par kølige men herlige dage i selskab med veloplagte heste, og der blev uddelt rosetter til de hurtigste i tid banen rundt.

Salgs- og hingstedag på Fyn

Af Mette Andersen

Lørdagen før Påske slog de fynske avlere døren op og afholdt Salgs- og hingstedag; en begivenhed, der nu blev afholdt for anden gang. Det er en dag, hvor det er muligt for alle at komme med sine salgsheste og avlshingste og vise dem frem.

Vi gør det i et håb om at samle så mange heste så muligt, så der reelt vil være noget for publikum at komme og se på. Og også at man har muligheden for at kunne sammenligne typer, blodlinjer og avlsmål for de enkelte stutterier. Udover det, er det en god dag til at vise sin avlshingst frem og en mulighed for hoppeejere at se et samlet antal hingste og dermed have et større udvalg at vælge imellem.

I år havde 15 heste meldt deres ankomst. Desværre havde 2 knas med transporten, så vi blev 13 på selve dagen. Maybritt Rønn Fra Stutteri El Falcon havde vanligt gjort et stort stykke arbejde i at få stalden klar, ridehuset pænt og i år også fået rytterstuen ryddet, således at "Torvets Rideudstyr" kunne være der. Fordelen ved, at vi ikke er flere, er, at der var boks til alle. Men det ville da være dejligt, hvis flere ville komme og vise deres smukke dyr frem. Om det så er salgsheste eller avlshingste, så er de mere end velkomne til næste år. Det gør bare noget, når man kan stå og nusse dem, se dem gå, opleve hvordan både salgsheste og avlshingste er på udebane.

I år kom Nanna Lyholm på sin fine vallak Pregonero og red et rigtigt fint Kür program. Dejligt at se en PRE fungere så fint igennem et helt Dressurprogram. Lige det vi gerne vil vise.

I år var der desværre kun 2 avlsgodkendte hingste med: Stutteri El Falcons Ebano LXXI og Stald Rohans nye hingst, Teofilo Z. Vi kunne da godt have ønsket os mange flere, så vi håber på, at hingsteholdere landet over vil se denne dag som en fremtidig mulighed for at vise deres hingste frem inden bedækningssæsonen starter.

Belinda B. Carlsen kom igen i år med sin dejlige unghingst Lopez IV, som stiller til kåring i år.

Stutteri Korsmosegård havde taget turen fra det nordsjællandske, så det her med afstand er vist ikke en undskyldning, der kan bruges mere. Sejt gået og dejligt at se andre end fynske og jyske salgsheste.

Vi glæder os til næste år og håber på, at endnu flere vil se denne mulighed for at få vist både sine salgsheste og avlshingste.

Billederne er venligst taget og udlånt af IsabelPhoto og Lotte Hvid Krogkær.

Falconero F, hingst.



Fuchsia MAR, hoppe.

Rohans Narja, hoppe.

Farolero KSH, vallak.

Rohans Elenna, hoppe.

Rohans Melian, hoppe.

Heleña F, hoppe.

Gavilana F, hoppe.



Ebano LXXI, avlshingst.

Teofilo Z, avlshingst.

Pregonero, vallak.

Lopez IV, kommende avls-hingst.

Nyt fra stambogen

Indskrivning af føl
ANCCE har sat prisen væsentligt op på for sent indskrevet føl, så det nu koster 2.600 kr. pr. føl! Husk derfor at overholde tidsfristerne, som er:
Føl født i 1. halvår (januar til juni) – De nye føl SKAL være registreret i stambogen INDEN 31. december. Derfor skal der være betalt til stambogen senest 30. september, så de stambogsdelegerede kan nå at udsende papirerne og køre dem igennem stambogssystemet, når de er modtaget i udfyldt stand.
Føl født i 2. halvår (juli til december) – De nye føl SKAL være registreret i stambogen, inden de er 6 måneder gamle. Derfor skal der være betalt til stambogen senest, når føllet er 3 måneder gammelt.

Prisstigning på avlerkode
Prisen avlerkoden inkl. ejerskifte af 1 hest er sat lidt op pga. højere kurs på Euroen. Avlerkoden koster nu 1.790 kr., hvilket er en prisstigning på 90 kr.

Din private zone
Alle, der har en ejerkode eller en avlerkode, har deres egen private zone på Netstambogen. Man logger ind med sin kode og et midlertidigt kodeord, som tilsendes på mail sammen med den nyoprettede ejerkode/avlerkode. Herefter skal du indtaste et nyt kodeord, som du selv finder på. På den private zone kan du tjekke, om dine stamdata er korrekte; f.eks. mailadresse, telefonnummer, antal heste du ejer osv. Skal du have ændret f.eks. ny adresse, så kontakt en af de stambogsdelegerede, som retter det i stambogen for dig.

Opdatering af heste i stambogen
Har du kastreret din hingst, så husk at meddele det til foreningen. På foreningens hjemmeside i menuen Stambogen -> Stambogsydelser -> Indberet kastration finder du link til det dokument, du skal udfylde. Du sender herefter det udfyldte dokument til en af de to stambogsdelegerede, som herefter videregiver dokumentet til stambogen, og hesten opdateres. Er din hest død, skal du ligeledes udfylde et dokument, som du finder på foreningens hjemmeside i menuen Stambogen -> Stambogsydelser -> Indberet hestens afgang. Det udfyldte dokument sender du til en af de to stambogsdelegerede sammen med hestens pas. Derfor skal du huske at sende det med anbefalet post. Passet sendes til stambogen, som herefter sørger for at makulere det.

Basiskåring 2015
Allerede nu skal du tilmelde din hest til årets kåring, så vi ved, hvor mange der stiller. Der skal stille minimum 10 heste. Der bliver afholdt kåring 2 – 3 steder i landet, alt efter hvor mange heste, der kan samles. Der skal min. kunne samles 3 heste på stedet. Vi stræber som minimum efter at have et sted på Sjælland og et sted i Jylland. Ansøgningsblanketten til basiskåring finder du på vores hjemmeside i menuen Stambogen -> Stambogsydelser -> Basiskåring.

KALENDER		
23. maj 2015	Pinsetur	Græsted, Nordsjælland
30. - 31. maj 2015	Landbrugsmessen	Gl. Estrup, Jylland
5. - 7. juni 2015	Roskilde Dyrskue	Sjælland
12. - 13. juni 2015	Horsens Dyrskue	Jylland
12. - 14. juni 2015	Det Fynske Dyrskue	Odense, Fyn
27. juni 2015	Sommerfest	Fuglebjerg, Sjælland
4. - 5. juli 2015	Basiskåring	
11. juli 2015	Mentaltræning	Græsted, Nordsjælland
1. august 2015	Åben stald, Stald Rohan	Glamsbjerg, Fyn
15. august 2015	Åben stald Korsmosegård	Græsted, Nordsjælland
22. - 23. august 2015	DAMOCHA	Jylland
5. - 6. september 2015	Store Hestedag	Roskilde, Sjælland
26. - 27. september 2015	Working Equitation træning	Græsted, Nordsjælland
17. oktober 2015	Agility for alle	Græsted, Nordsjælland

Bidrag til forsiden

Tak til medlemmerne for at indsende bidrag til dette nummers forside. Kravet til et forsidefoto er først og fremmest, at det er det originale foto i høj opløsning. Derudover skal det have et tema - f.eks. forår/sommer, som vi har nu, og der skal ikke være for mange forstyrrende elementer i billedet, og billedet må ikke være overbelyst eller for mørkt. Fotoet skal vise hesten på bedste måde. Nogle af medlemmerne har indset mere end ét foto, og redaktionen har valgt de bedste ud. Her er en præsentation af de indsendte bidrag - og vinderen finder I jo som bekendt på forsiden.

Chiquita i en smuk solnedgang.



Confitera og Tania Mortensen i fuld middelalderornat.

Equador F og Maria Thamm i sommersolen.

Cariñosa og Lika Ottosen under blomstrende kirsebær.

Obelisco og Maria Thamm i det grønne.

Romulo og Gry Laursen er trukket i det spanske tøj.

Hopperne byder Ñaña NG til verden. Indsendt af Ninette Graugaard.

Niagara i det høje sommergræs. Foto indsendt af Maybritt Rønn.

Priser i foreningen 2015

KODE	YDELSE	PRIS
103	Indskrivning af 1 føl. (se rabatter ved flere føl på hjemmesiden)	1.050 kr.
127	For sen indskrivning af føl. Pr. stk.	2.600 kr.
112	Mangelfuldt pas (manglende medicinsider) / Ny mikrochip	860 kr.
115	Kopi af pas inkl. ID kontrol med DNA (kopi af pas udstedt af Cria Caballar)	1.050 kr.
206	Basiskåring alt inkl.	2.000 kr.
231	Kopi af ejerskabskort	400 kr.
243	Farvegentest (hesten skal have givet blod tidligere - kode 516)	600 kr.
309	Eksport certifikat	400 kr.
310	Div. certifikater	186 kr.
322	DNA certifikat	680 kr.
346	Certifikat alt inkl., herunder om der er udlæg i hesten m.v.	250 kr.
401	Kopi af pas (gule pas udstedt af ANCCE)	670 kr.
413	Ejerskabskort (hvis hesten allerede står i dit navn i stambogen)	400 kr.
504	Afstamningskontrol, hvis forkert hingst/hoppe ved DNA kontrol	510 kr.
516	Blodanalyse (DNA - hesten skal have afgivet blod i forvejen)	800 kr.
607	Ændring af hestens navn	1.100 kr.
619	Ejerskifte via ejerskabskort eller ejerskabskort, hvis hesten ikke står i dit navn	500 kr.
700	Avlerkode inkl. ejerskifte af 1 hest	1.790 kr.
802	Ejerkode (hvis du ikke vil avle, eller har en vallak - kan kun bruges til et ejerskifte og ID kontrol).	200 kr.
	Bedækningsattest - hvis du printer dem selv	0 kr.
	Bedækningsattest - hvis foreningen skal printe dem - pr. stk.	50 kr.
	A-medlemskab - ejer af en eller flere PRE heste	650 kr.
	B-medlem - støtte/passiv medlem	300 kr.

ANNONCEPRISER I PASO ESPAÑOL	
1/1 side (21 x 29,7 cm)	400 kr.
1/2 side (21 x 14,8 cm/29,7 x 14,8 cm)	250 kr.
1/4 side (10,5 x 14,8 cm)	150 kr.
1/8 side (7,5 x 10,5 cm - rubrikannonce)	100 kr.

ANNONCEPRISER HJEMMESIDEN	
Salgshest pr. stk. GRATIS FOR MEDLEMMER	200 kr.
Hingstekatalog pr. hest pr. år. inkl. præsentation på hjemmesiden	600 kr.
Annonce for stutteri i hingstekatalog A4 i farver pr. år	400 kr.
Hingstepræsentation på hjemmesiden	200 kr.
Køb & Salg - 1 ting pr. annonce	50 kr.