PASO ESPAÑOL

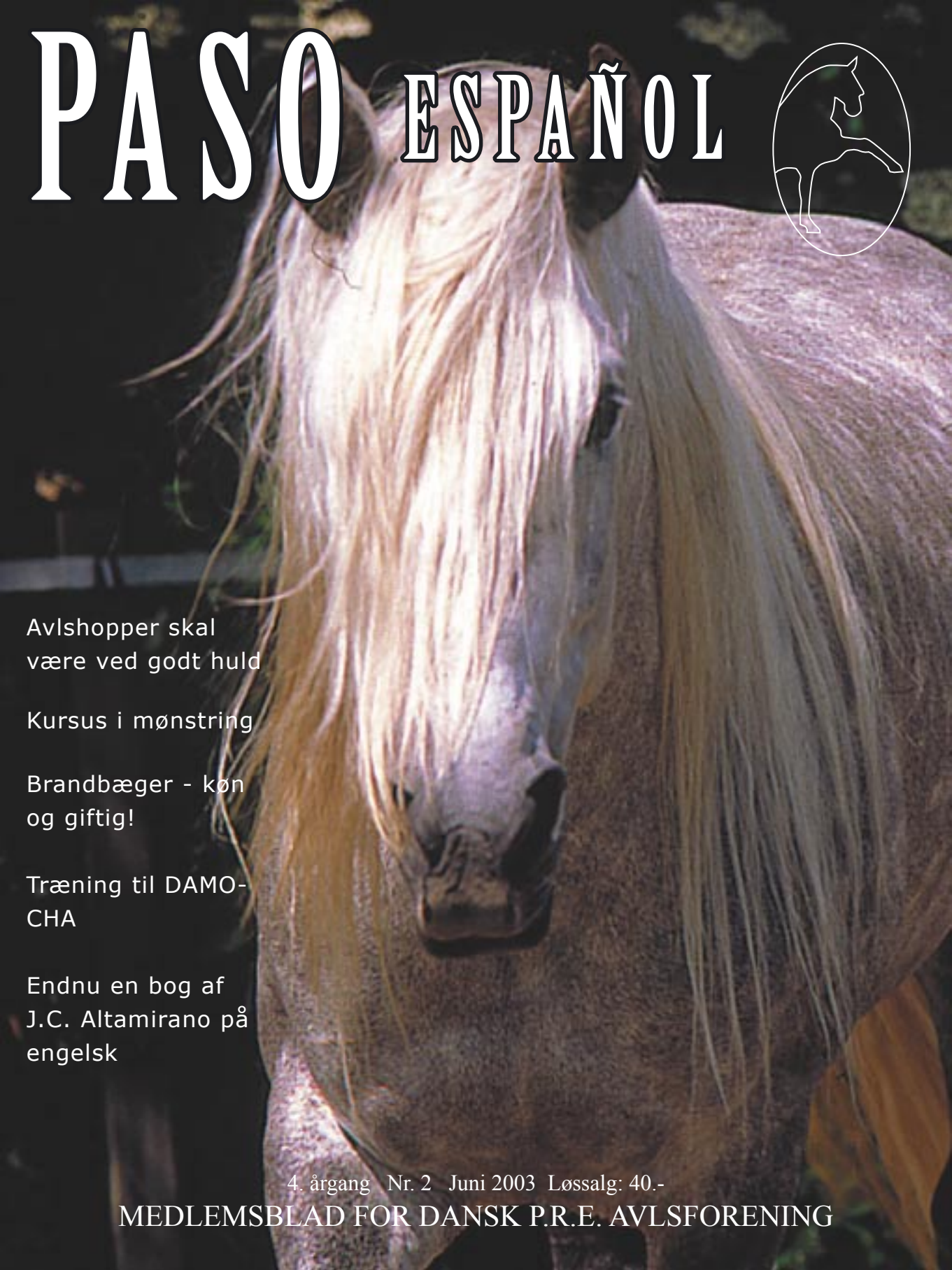

Avlshopper skal
være ved godt huld

Kursus i mønstring

Brandbæger - køn
og giftig!

Træning til DAMO-
CHA

Endnu en bog af
J.C. Altamirano på
engelsk

4. årgang Nr. 2 Juni 2003 Løssalg: 40.-

MEDLEMSBLAD FOR DANSK P.R.E. AVLSFORENING

Dansk P.R.E. Avlsforening
Pura Raza Española

Formand:
Marianne Gravgaard
marianne@pre-horse.dk
Hovgårdsvej 8, Hovgård
8752 Østbirk
Tlf.: 21 93 03 21

Næstformand:
Lilli-Ann Hasselby
lilliann@pre-horse.dk
Ll. Ebbekøbgård
Kongenvejen 68
3480 Fredensborg
Tlf.: 48 46 12 22

Sekretær:
Charlotte Eichel Larsen
charlotte@pre-horse.dk
Solhøjvej 42, Torslunde
2640 Hedehusene
Tlf.: 4352 2744

Kasserer:
Hanne Kapitanska
hanne@pre-horse.dk
Salbyvej 195
4600 Køge
Tlf.: 56 82 20 96

Medlem:
Gunvor Ejstrup

Enebærvænget 13
4700 Næstved
Tlf.: 55 70 09 80

Suppleanter:

Zuzette Kraft
Helsigenvej 3E, st. mf.
3400 Hillerød
Tlf.: 43 90 12 10

Eva Ørndrup
Lystrupvej 20
2700 Brønshøj
Tlf.: 38 81 14 49

Bladet er sat af: Charlotte Eichel Larsen

Tryk: D.E. Service ApS
E-mail: dan@de-service.dk
Tlf.: 35 86 14 71
Fax: 35 84 08 29

Oplag: 200 stk.

Den nye deadline for artikler og annoncer er den 15. august. Send artikler m.v. til redaktøren (sekretær): Charlotte Eichel Larsen

Foreningens hjemmeside: www.pre-horse.dk

Fotos: Private

Forsiden:
Sabio IV ejet af Lilli-Ann Hasselby. Foto: Søren Kirkegaard

INDHOLD

Leder 3

Formandens klumme.....4

Mønstring på den spanske måde.....5

Avlshopper skal være ved godt huld.....6

J.C. Altamiranos bog nu på engelsk.....7

Orm og ormekur.....8

Brandbæger - køn og giftig.....10

Kåringsregler på stand-by.....12

Min spanske øjesten.....13

Passion for spansk.....14

Træn til morfologiske konkurrencer.....17

Priser
Hvad koster det?.....19

L E D E R

Sommeren er kommet, og det er føltid. Det er altid spændende at se årets føl, og hvad kombinationen af hingst og hoppe har givet. Der kommer jævnligt nye heste til landet, og det er med til, at selv en forholdsvis lille population med 100 PRE heste ikke på noget tidspunkt er i fare for indavl. Ser man nøje på stamtavlerne for hingst og hoppe, kan man samtidig sikre sig, at anerne ikke ligger for tæt.

Der er også fuld gang i landets dyrskuer, og der er også PRE heste med i år. Vi har sendt en fotograf ud bevæbnet med et digital kamera, så vi hurtigt kan lægge billederne ud på vores hjemmeside og ikke mindst offentliggøre dem her i bladet. Det er så vigtigt for racen at blive vist frem, fordi det er med til at øge kendskabet til den. Øges kendskabet, så er der også større chance for, at foreningen får flere medlemmer, og at der kommer flere heste til landet. Jo flere heste, jo flere medlemmer og dermed kan vi få stablet flere arrangementer på benene. Alle arrangementer afhænger af, at der er stor tilslutning. Medlemmerne trænger også til at møde hinanden og få snakket spansk hest – og ikke mindst at se andres heste, for stort set alle typer af racen er repræsenteret i Danmark.

Jeg har også oplevet, at fascinationen af den spanske hest ofte slår igennem, når en person har prøvet at ride en spansk hest. Vist er de kønne at se på, men man sælger dem på at lade andre prøve dem. Flere gange har jeg nu set en rytter lyse helt op, når han eller hun finder ud af, at det ikke er en kamp at ride. Hesten bærer sig villigt, og de har nogle bevægelser, der gør det nemt at sidde på dem. At de fleste af dem så også har et ganske behageligt temperament, er så endnu et plus. Indtil flere gange har jeg hørt sjove historier om hestefolk, der kommer i kontakt med en spansk hest for første gang. Jeg har besluttet at samle disse historier og sætte dem i bladet. Det beviser mange ting – både at den spanske hest lever op til sit rygte om at være let ridelig, men også at der stadig er mange, som intet kender til dem eller deres bevægelsesmønster. Det skal vi gøre noget ved, og det kan kun lade sig gøre ved at vise dem frem, så meget man orker.
De morfologiske konkurrencer har vi snakket meget om, men nu bliver det ikke længere kun ved snakken. De bliver til noget i år! Og inden da skal heste ejerne klædes godt på. Her mener jeg ikke i tøjstil, men i at vise en spansk hest frem. Der er arrangeret et kursus, hvor en person fra Spanien kommer og viser os, hvordan man mønstrer på spansk maner. Uanset om du har hest, der skal fremvises eller ej, eller du er støttemedlem, så er alle velkomne til at melde sig til kurset. Vi har stadig meget at lære, så det er bare om at få suget viden til sig.

Mange af hestene er også kommet på sommergræs nu. Der er stadig godt med krudt i græsset, så pas godt på jeres heste. En græskolik er ikke til at spøge med. I juli ændrer græssets struktur sig, og på det tidspunkt er hestene græsset så godt ind, at faren for en græskolik stort set er overstået.

Og så vil jeg rose jer medlemmer. I er blevet bedre til at sende mig materiale til bladet. Det er måske ikke så meget, men det er en rigtig god start! Bliv ved med det, og hold jer endelig ikke tilbage for at sende mig historier, god information, billeder, oplevelser, fortællinger, konkurrenceresultater, billeder af de nye føl og nyimporterede heste, erfaringer med sadler og hvad I nu ellers kan finde på. I går måske rundt med en viden, som andre her i foreningen har stor gavn af. Godt nok er vi en seriøs avlsforening, men der skal så sandelig også være plads til gode historier og bramfri linier skrevet af heste ejere, som er brandbilsrøde i hovederne af stolthed over deres spanske hest.

Jeg vil ønske jer alle en rigtig, rigtig god sommer!

Charlotte Eichel Larsen
Redaktør

Formandens klumme

Som nyvalgt formand for Dansk P.R.E. Avlsforening vil jeg hermed bringe en stor tak til den afgåede bestyrelse og andre før dem, der har gjort et stort arbejde for at organisere P.R.E. avlen i Danmark og for at udbrede kendskabet til disse dejlige heste. Da jeg er ret ny i den danske P.R.E. verden (har kun haft min hest i et år), er der selvfølgelig ikke ret mange i foreningen, der kender mig. Det må derfor være på sin plads at fortælle lidt om, hvem jeg er, og hvad jeg står for.

Hvem er jeg? Jeg er 46 år og bor sammen med min datter på 2½ år, hendes far og min egen far – tre generationer under samme tag. Lige i øjeblikket bor hele familien og husdyr "i en flyttekasse", fordi vi lige har købt en gård i Midtjylland og er flyttet fra et parcelhus i Nordsjælland hertil. Gården skal sættes i stand indvendig og udvendig, men mulighederne er store, og beliggenheden og udsigten er fantastisk – en af de højest beliggende gårde i Danmark. Vi er faktisk flyttet så langt ud på landet, at vores mail ikke virker – noget jeg ikke troede kunne ske i lille Danmark!
Så hvis nogen har sendt mig mails, som jeg ikke har besvaret, så har jeg nok slet ikke læst dem. Normalt arbejder jeg effektivt med alt, hvad jeg foretager mig, og jeg påtager mig kun opgaver, som jeg kan gå 100% ind for. Så lige så snart det hele virker igen, skal I nok høre fra mig.
Udover min 4-årige spanske hingst, Panadero, har jeg en stor hund og to norske skovkatte. På vej til gården er også en shetlænderhingst; og senere på året et føl efter samme hingst som Panadero.

Jeg startede med at ride som knap 5-årig på en lille tyk shetlænderhoppe og har siden prøvet lidt af hvert inden for hesteverdenen: Islændere, western, voltigering, kørsel med 2-4- & 5-spand samt travheste, terrænspringning og ridebanespringning. Jeg har haft ti heste, inden jeg faldt for en spanier – bl.a. araber- og engelsk fuldblod, islændere, Connemara, Trakehner og senest et par palominohingste.
En alvorlig knæskade satte for 20 år siden en stopper for springningen, og efter et par års pause fra ridningen startede jeg (lidt modvilligt) på dressuren – den eneste form for ridning, mit knæ kan tåle. Når man ikke født som naturtalent inden for dressursporten, så er det hårdt arbejde, hvis man vil ud på konkurrencebanerne; men det lykkedes mig da med en god beriders undervisning at ride en af mine palominoer op fra tilridning som 3-års til Prix Sct. Georges som 9-års. Den blev derefter solgt, og jeg startede tilridning og træning af dens lillebror, som var både smukkere, bedre gående og mere korrekt bygget. Desværre mistede jeg denne dejlige hingst som 5-årig i starten af 2002, fordi den lå fast i boksen og derved brækkede en lændehvirvel. Nu skulle jeg finde noget helt anderledes - og det blev en P.R.E.-hingst.... I dag kan jeg kun glæde mig over, at jeg endelig fandt den perfekte hest, selv om det skulle tage så mange år.

Med hensyn til foreningsarbejde, så har jeg siddet i bestyrelsen for to forskellige rideklubber i mere end 10 år, heraf de ca. 8 år som formand. Derudover har jeg i et par år været formand for Dansk Palomino Avlsforbund. Jeg har en del erfaring i at arrangere kåringer og lignende arrangementer, og har i flere år deltaget med showhest (og lejlighedsvis udstillingshest) på Fællesdyrskuet i Roskilde og Landsskuet i Herning.

Hvad angår avlsmål og anvendelse af P.R.E.-heste, så er det min holdning, at folk må selv om, hvad de vil bruge deres hest til, udover at avle – det er jo en avlsforening. Nogen ønsker at ride barok-dressur, hvilket hesten jo er skabt til; andre ønsker "bare" at have en vidunderlig fritidshest, og andre ønsker at ride moderne dressur og starte konkurrencer sammen med alle varmblodshestene. I sidstnævnte tilfælde må man være forberedt på, at de danske dressurdommere ikke er vant til de spanske hestes bevægelsesmønster, og at hestene i de fleste tilfælde ikke falder indenfor de rammer, som dommerne mener at kunne give gode karakterer. Jeg har selv ambitioner om at skulle starte min spanske hest på de danske dressurbaner og forventer egentlig ikke nogen placeringer eller anerkendelse, før vi når til ca. MA-klasserne. For først her begynder de spanske heste at vise deres styrke ifølge dansk målestok. Og hvilken type hest skal vi så avle? Det mener jeg ikke, at vi behøver diskutere så forfærdelig meget her i Danmark – det bestemmer de i Spanien. Det er de spanske dommere, der skal kåre vores heste, og hvis vi ikke følger det spanske avlsmål og vælger at avle i en anden retning, så vil vores heste med årene få stadigt dårligere kåringsresultater for til sidst ikke at kunne kåres. Min personlige holdning til avlen af den spanske hest er, at det ville være en dødssynd at avle de fantastisk gode egenskaber ud af racen, bare for at få en spansk varmblodshest med alle de samme problemer som alle andre varmblodsracer. Men kan man bevare alt det gode og få lidt mere rummelighed i gangarterne uden at det bliver på bekostning af lethed og komfort, så vil det være perfekt. Jeg glæder mig til at møde jer alle sammen til kommende arrangementer!

Marianne Gravgaard

Mønstring - på den spanske måde

Vi har fået en person fra ANCCE til at komme til Danmark og vise os, hvordan man mønstrer sin hest på spansk maner. Vi har sørget for, at personen taler engelsk, så vi andre ikke-spansk-talende også kan følge med. Det kommer til at foregå den 29. juni 2003 kl. 13.00 på Albertslund Rideklub, Gl. Landevej 24, Albertslund. Kurset koster 300 kr. pr. person, og I behøver ikke at tage jeres hest med. Der vil være et par heste, som vi kan øve os på. Inkl. prisen er der kaffe, The og kage. Der kan købes sodavand på stedet.

Du kan melde dig til hos Charlotte Eichel Larsen, tlf.: 43522744, mail: charlotte@pre-horse.dk eller kasserer Hanne Kapitanska, tlf.: 56822096, mail: hanne@pre-horse.dk Vi glæder os meget til at se jer!!

LEGIONARIO XXVI

Født 1992 Skimmel 169 cm i stang

Far: Letrado II Mor: Legionaria IX

Avlskåret i 1995

Legionario XXVI er af særdeles stærk og højt præmieret afstamning. Han har markeret sig stærkt i avlen i Spanien, USA og Sydamerika med flere Guld, Sølv og Bronze medalje-afkom på grund af deres særdeles gode temperament, store kapacitet og lette ridelighed.

Legionario XXVI kom til Danmark i 2001 og er sidenhen uddannet inden for dressur. Han viser stor styrke, vilje og kapacitet. Han er startet i dressurklasser op til LA6 og med flotte resultater.

Ring for nærmere information og besigtigelse

Peter Jensen - Læssøgade 200 - 5230 Odense M. - Tlf.: 6612 3597 eller 2320 4491

Avlshopper skal være ved godt **huld**

En avlshoppe har brug for kraftfoder, når den er drægtig og ikke mindst når den er diegivende – også selvom hun går på græs! Hoppen skal være velfodret for at kunne producere 15-20 kg mælk om dagen til sit føl, og det kan hun ikke udelukkende på græs. Det kræver 0,3 FE for en hoppe at producere 1 kg mælk, så til mælkeproduktionen alene, har hoppen altså brug for 5-7 FE om dagen. Og det er dobbelt så meget, som hun har brug for under selve drægtighedsperioden.

Hoppen skal være rund – men ikke fed! Hun skal, som man siger, være ved godt huld. Men hvad er det? Hvis man lader hånden køre langs ribbenene på hoppen, og man tydeligt kan mærke ribbenene, så er hoppen for tynd. Kan man mærke ribbenene ved et tryk med hånden, er hoppen ved tilpas huld. Kan man slet ikke mærke ribbenene ved at trykke til med hånden, så er den for fed. Det bedste er at lave denne huld-kontrol en gang om ugen på den drægtige hoppe. Så har man selv mulighed for at følge med og evt. sætte hoppen op i foder, hvis den ikke har huld nok. Med en huld-skala fra 1-5, skal en drægtig hoppe ligge på 3-3,5. Nogle hopper går selv fra foderet, lige inden de skal fole. Tildel så her godt med grovfoder i stedet, så hoppen får sit energibehov dækket ind.

En højdrægtig hoppe på 500 kg kan have en menu, der sådan ud:

5 kg byghalm
4 kg kløvergræsensilage
3,6 kg hestefoderblanding

Når hoppen har folet, kan hendes menu for de næste 3 måneder se sådan ud:

5 kg byghalm
4 kg kløvergræsensilage
7,5 kg hestefoder
0,5 kg sojaskrå

Skulle hoppen have brug for mere huld, så sæt den endelig ikke op i kraftfoder, men hellere i grovfoder (halm/græsensilage), da andelen af kraftfoder og grovfoder mindst skal være i forholdet 50:50

Har man hestene hjemme, er der mange, der vejer foderet af og fodrer altså i kilo (mål aldrig op i liter, da f.eks. havrens vægt kan svinge fra 700 g til 850 g pr. liter alt efter kernens størrelse). Nogle følger det, man kalder en foderenhed (FE), som er foderets energiindhold, og vægten varierer alt efter, hvad det er for noget foder, der skal indgå. En FE hestefoderblanding vejer 1,14 kg. En FE græshø vejer 1,65 kg, En FE kløvergræsensilage vejer 3,96 kg. En FE byghalm vejer 4,59 kg og en FE frisk græs vejer 5-6 kg.

Dette her lyder som en hel videnskab, og det er det egentlig også. Men hovedsagen er, at du tager udgangspunkt i det foder, som du plejer at fodre dine hopper med og finder ud af, om der skulle mangle vitaminer og/eller mineraler. En foderstofforretning er altid behjælpelig med at lave en foderplan til dig og anbefale dig, hvilke fodermidler du kan supplere op med.

Pragtfulde hopper fra Cardenas Osuna

Historien og oprindelsen af den spanske hest af Juan Carlos Altamirano

Nu er den her endelig på engelsk – The History and Origins of the Spanish Horse. Det er den 3. udgave af denne bog, og den indeholder Altamiranos store værk efter et intenst studie af den rene spanske hesterace. Værket i en meget høj kvalitet og indeholder over 100 fotos taget af nogle af de bedste fotografer i verden.

Altamirano har dykket ned i ældgamle dokumenter og har bevist, at den rene spanske hest ikke er et produkt af den naturlige udvikling, som mange har påstået. Derimod er racen frugten af et stort avlsarbejde, som startede i 1567 opbygget i byen Cordoba af Kong Felipe II.

Værket er meget detaljeret beskrevet og er samtidig veldokumenteret. Vi får også viden om oprindelsen af racen og årsagerne til, at racen fik sit eksteriør.

Bogen kan bestilles på www.jcaltamirano.com og koster 90,15 € (ca. 670 kr. + forsendelse).

SMUKKE P.R.E. HOPPER SÆLGES

Atenta XVI efter Roble og Espartera IX. Skimmel. Født 25.03.1995. 162 cm i stang. Avlskåret i 1999. Går dressur på L-niveau og har startet stævner. Let ridelig og meget velgående hoppe med gode bevægelser.

Kontakt: Hanne Kapitanska
Stutteri Grønnevang, Salbyvej 195, 4600 Køge
Tlf.: 56 82 20 96, www.p-r-e.dk
mail: hanne@p-r-e.dk

Cariñosa 82 efter Atenta XVI og Ural. Skimmel. Født 18.03.2000. Pt. 159 cm i stang. Gode bevægelser og har dejligt temperament. Utilredet.

Hopperne er passet med vaccinationer, ormekure og smed.

Orm og ormekur

Med jævne mellemrum skal hestebestanden gås efter i sømmene for at se, om de har orm. Der var ofte mange forskellige opfattelser af, hvor mange gange om året, der skulle gives ormekur og med hvilket middel. Den 1. august 1999 satte en stopper for, at man kunne købe ormemidler i håndkøb. Det blev besluttet, da der ofte blev givet alt for store mængder ormemidler – ikke bare til heste men også til hunde og katte. For hyppig behandling med ormemidler gør, at ormene til sidst bliver resistente (immune) overfor midlerne. Og så er man lige vidt.

Heste kan få forskellige orm: Trådorm, bændelorm, spoleorm, haleorm, store blodorm, lungeorm, små blodorm og mavebremselarver.

Trådormen lever indkapslet i hestens krop, og det kan de gøre i lang tid. Ved folingstidspunktet vandrer der mange orm ud i yveret, og herfra overføres ormene til føllet, når det dier. Har føllet mange orm, kan det få diarre, og det starter oftest omkring føllets anden leveuge. Trådormen kan også leve og formere sig i jorden, før de optages af heste.

Spoleorm lever i tyndtarmen hos føl og unge heste. De kan også findes hos ældre heste, men det er sjældent. Spoelormehunnen lægger en meget stor mængde æg, som kan overleve i lang tid i naturen. Når hesten optager æggene, klækkes de. Larverne vandrer så gennem tarme, lever, hjerte og lunger. De når så tarmene, hvor de som kønsmodne starter deres æglægning. Spoleorm svækker yngre og syge heste, og de kan være skyld i luftvejssygdomme, diarre og kolik.

Store blodorm er parasitter, der som larver lever i græsmarken. Når de optages af hesten, vandrer de i tarmenes blodkar, og lever der i flere måneder. Larverne kan ødelægge blodkarrene i tarmene, så de mister en betydelig del af deres blodforsyning. I værste fald kan det medføre en alvorlig kolik, der igen kan medføre dødsfald.

Små blodorm er en orm, der også lever som larver i græsmarken. Når hestene græsser, optages ormene, og de borer sig ind i tarmvæggen på hestens tyktarm. I sommersæsonen lægger ormene æg, og det kan give diarre og utrivelighed hos hesten. I efteråret indkapsles ormene, og det kan give hesten diarre vinteren igennem. Når foråret viser sig kan et stort antal orm blive aktive og bryde ud af knuderne i tarmene. Det kan give hesten meget voldsom diarre.

De små blodorm er resistente overfor nogle ormemidler. Så spørg din dyrlæge.

Bændelorm lever som umodne stadier i mider i græsset. Når miderne ædes af hestene, frigøres bændelorm. Når de er udvoksede, sætter de sig fast på tarmene – lige det snævre sted, hvor foderet passerer fra hestens tyndtarm til tyktarm. Et stort antal bændelorm på dette sted giver forstyrrelser i foderets passage og kan være årsag til et kolikanfald.

Bændelorm kan være svære at finde i gødning, da der ikke udskilles ormestadier hele tiden.

Haleorm kan kun leve på hestekroppen. Som voksne orme lever de i den bagerste del af tyktarmen og endetarmen. Hunormene lægger deres æg lige udenfor endetarmsåbningen, hvilket giver hesten store gener i form af kløe. Man opdager ofte ormene ved, at hesten klør sig på alt, hvad den kan komme i nærheden af: I boksen, på hegnspæle osv. En ormekur og god bokshygiejne får som regel gjort kål på ormene.



Lungeorm er heldigvis sjældne i Danmark. Som navnet antyder, lever ormene i lungerne og kan være årsag til hoste og bronkitis. Lungeorm spredes ikke så nemt blandt heste, men derimod hos æsler. Derfor kan æsler være årsag til smittekilden hos heste.

Hestebremser er et stort, stikkende insekt, og mange har sikkert prøvet at blive bidt af sådan en krabat. Det gør ondt som bare pokker, og den efterlader et bid, der svulmer op til en rød, øm bule. Hestebremsen lægger deres gule æg på hestens hår – især i manen, på benene og i halen. Når hesten slikker sig, får den æggene i sig. Larverne udvikler sig og vandrer fra mundhulen ned i maven. Her danner larverne pupper og afgår sammen med hestens gødning. Bremselarverne kan give irriterende mundbetændelse, og et meget stort antal af pupper kan give lettere koliktilfælde.

Prøver er nødvendige

Før man giver sin hestebestand ormekur, skal der tages gødningsprøve af samtlige heste. Prøverne afleveres til dyrlægen, som undersøger prøverne. Resultatet af prøverne viser, hvilke heste der skal behandles, og hvilke heste der ikke behøver behandling. Som tommelfingerregel kan man få foretaget gødningsprøver 2 gange om året, f.eks. i starten af april og i september/oktober, når hestene kommer på stald igen. Føl og ungheste dog 3 gange om året.

Der findes flere forskellige ormemidler til de lige så forskellige ormetyper. Når hesten har været behandlet med et ormemiddel, kan man få foretaget en ny gødningsprøve ca. 10 dage efter behandlingen. Den vil vise, om det pågældende ormemiddel har virket. Dette vil man typisk gøre, hvis en hest har været stærkt angrebet af orm, eller at ormene har vist resistens overfor et bestemt middel.

Skift græsningsområde

En mark, hvor der ikke tidligere har været heste, vil stort set være fri for orm. Men hvis der omvendt har gået heste før, så er der orm og parasitter i marken. Det optimale ville være, at den græsmark som hestene har græsset af i løbet af sommeren, bruges til at høste græsensilage på året efter. Så har marken fået ro i et år, hvor ormene og parasitterne ikke har haft noget værtsdyr. Når marken bliver slået, spredes æg og larver ud over marken. I tørt og solrigt vejr vil æggene og larverne forgå i det ultraviolette lys. Det er også en god idé at lade får græsse der efterfølgende. Disse orme og parasitter er uskadelige for fårene, og de kan ikke leve hos får.

KONGERIGET
DANMARKS
HESTEFORSIKRING G/S
KDH
TILFREDSE KUNDER
I MERE END 140 ÅR
BESØG: WWW.KDH.DK
ELLER RING: 33 15 39 70

Brandbæger – køn og giftig!

Planten Brandbæger giver ikke kun problemer på hestenes græsfolde om foråret. De kan give lige så store problemer om efteråret.

Flere arter

Af arter her i Danmark findes der Almindelig brandbæger (også kaldet Stolthenrik) (Senecio vulgaris), Engbrandbæger (senecio jacobaea) og Vårbrandbæger. Alle arter af brandbæger indeholder giftstoffet "pyrolizin-alkaloider". Dette giftstof ødelægges ikke ved tørring eller ensilering, så det er vigtigt, at arten er udryddet i græsmarkerne.

Kronisk og akut forgiftning

Der skelnes imellem en kronisk forgiftning og en akut forgiftning. Ved den kroniske forgiftning har hesten nedsat leverfunktion. Den får symptomer, som viser sig ved, at hesten går hvileløst rundt, den taber sig og har usikker gang (slinger), sløvhed, presser hovedet mod væggen, blindhed, udspilet bug og gule slimhinder. En blodprøve kan afsløre forhøjede levertal. Prognosen for en kronisk forgiftning er dårlig, og hesten dør ofte efter nogle måneder.

Ved den akutte forgiftning går hesten i chok. Den sveder, puster, ryster, har usikker gang og mangler orienteringsevne. Det er her nødvendig med en hurtig behandling, så der er mulighed for at redde hestens liv.

Normalt er hestene selv ret gode til at undgå brandbæger ude på foldene, da brandbæger smager meget bittert. Men ved brandbæger i hø eller ensilage har hestene ikke muligheden for at vælge planten fra.

Hvordan genkender jeg planten?

Engbrandbæger

bliver 40-100 cm høj. Den er opret og grenet i toppen. De nederste blade er stilkede og visner ofte før blomstring, mens stængelbladene er siddende og elipseformede. Blomsterkurvene er 15-25 mm i diameter og sidder i grenede, flade toppe. Blomsten er gul. Den kan være 2- eller 3-årig og blomstrer i juli-september. Den foretrækker fugtige til halvfugtige områder.

Almindelig brandbæger

er 10-45 cm høj, opret og meget sjældent grenet. Bladene er friskgrønne, let skinnende, fjerfligede og takkede. Kurvene er gule, aflange og med en diameter på 4-5 mm. Planten er 1-2 årig og blomstrer fra marts til november. Vokser ofte på frugtbar jord.

Vårbrandbæger

er 20-40 cm høj. Stænglen er grenet fra grunden, lidt hvidlådden. Bladene er aflange, fjerfligede og opadtil delvis stængelomfattende. Kurvene er ca. 2 cm brede, og de ydre kurveblade er kun halvt så lange som de inderste. Blomsten er 1-årig, spirer frem om efteråret og blomstrer næste forår. Blomstrer i maj til juni. Foretrækker sandede, kalkfattige jorde.

Bekæmpelse

Brandbægerfrøene spredes et over store afstande. Det kan forhindres ved at skære planten ned flere gange i løbet af blomstringsperioden eller ved kemisk bekæmpelse. Har man en stor græsmark, så slå den, når planten har nået en anseelig højde og er i begyndende blomstring. Herefter fjernes alt det, man har slået for at undgå, at hestene kommer til at spise det.

Den kemiske bekæmpelse skal foregå om efteråret, da planten har en meget tidlig vækst. Til bekæmpelse af vårbrandbæger i efteråret (dvs. fra sidst i august til midt i september) anvendes 10-12 gram Harmony + spredeklæbemiddel pr. hektar i både rent græs og kløvergræs. Mod engbrandbæger anvendes 15 gram Harmony pr. hektar. Sprøjtefristen er 14 dage.

Ridetrek i Andalusien

En anderledes rideferie for den kræsne rytter og naturelsker. Professionelt tilredne heste af andalusisk afstamning.

Få tilsendt en brochure eller gå direkte ind på hjemmesiden http://ridetrek.homepage.dk
Telefon: 51 96 40 74
Email: ridetrek@email.dk



Ana Morales Stable

If you look for the best connection between quality and price in Spanish horses.

Contact person: Ana Morales

Phones: +34 626 113 167 or
+34 916 733 466

Address: Paseo de Cegama 2nd-1oD,
28830 San Fernando de
Henares, Madrid, Spain

Mail: moralesfierro27@latinmail.com



Bogen om den spanske hest

Den spanske hest var i mere end 2000 år den mest efterspurgte hest i alle Europas kongehuse. Den forsvandt ud af billedet i 1800-tallet, da en ny type ridning blev moderne.
Nu oplever den en bemærkelsesværdig renæssance og dukker op overalt i hesteverdenen. Klassisk ridning og barokke hesteracer bliver igen værdsat, og denne bog vil være til glæde, hvad enten man vil vide mere om den spanske hest, det spanske avlssystem og Spaniens ridevis, eller om man blot vil nyde de smukke billeder og snuse til lidt af Spaniens sol og hestemagi for sin fornøjelses skyld.

Bogen er på 78 sider, og hver eneste er smukt illustreret med mange fotos.

Udsalgspris: kr. 298,00.
ISBN: 87-91198-01-1

Kan bestilles her på siden, hos din boghandler og i førende rideudstyrsbutikker samt på: levade@levade.dk, www.heste-nettet.dk, skole@akademisk-ridekunst.dk

Forlaget Levade ApS, Havreholmvej 22, DK-3100 Hornbæk.
Tlf.: +45 2888-0209/4040-5319, mail: levade@levade.dk

Kåringsregler på stand-by

Inseminering endnu ikke tilladt

Der har været en del forvirring omkring de nye regler for den rene spanske hesterace. Vi har i første omgang modtaget nogle papirer, som viste sig kun at være forslag til de nye regler. Konklusionen er, ***at vi beder alle avlere om at fortsætte med naturlig bedækning***, indtil reglerne er 100% fastlagt.

Der er i skrivende stund fastlagt nogle regler, som dog mangler en finpudsning. Kåring af avlsdyr kommer til at foregå i 3 kategorier:

Klasse C: Basiskåring af avlsdyr, som vi kender den i dag (dog skal hestene vises i alle tre gangarter, gerne løs i et ridehus). Hopperne behøver IKKE at være i fol eller have føl ved siden! Hingstene får tildelt x antal bedækninger naturligt, hvis de avlsgodkendes. Alle PRE heste skal stille til basiskåringen for at kunne fungere som avlsdyr.

Klasse B: Viderekåring (kvalificerede avlsdyr), hvor hestene skal have foretaget røntgen af alle 4 ben og klinisk undersøgelse af det reproduktive apparat. Hingste: Deres sædkvalitet skal testes. Hopper: Skal være i fol eller have føl ved siden. Hingstene skal desuden vises under rytter i et lille dressurprogram. Hopperne fremvises for hånd. Her ses der især også på eksteriør og bevægelser. Går hesten igennem Klasse B kåringen, bliver inseminering tilladt. Hingstene får tildelt x antal bedækninger naturligt og x antal insemineringer. Viderekåringen skulle være frivillig.

Klasse A: Elitekåring. Her kan hestene kåres ud fra konkurrenceresultater, afkom m.v. Bliver en hingst elitekåret, får han tildelt et højere bedækningsantal og insemineringer. Elitekåringen skulle være frivillig.

I Danmark skal vi give CC besked om, hvilke dyrlæger vi vil have godkendt til at foretage de nævnte undersøgelserne m.v. Kåringskommissionen bliver erstattet af nogle specielt udvalgte personer. Det er dette punkt, der endnu ikke helt er fastlagt.

Lige så snart bestyrelsen har de endeligt godkendte regler på skrift fra Spanien, får vi dem oversat og sender dem ud til samtlige A-medlemmer i foreningen. De nye regler skulle efter sigende træde i kraft fra 2004.

Har du nogen spørgsmål, er du altid velkommen til at kontakte os.

P.R.E HOPPER AF HØJ KVALITET SÆLGES

GUINDILLA II

Født 20.01.1993. Skimmel. 162 cm i stang. Fra Stutteri Lovera med absolut første-klasses papirer! Har bevist at være en særdeles god avlshoppe. Godt temperament og gode bevægelser. En hoppe med en afstamning, men sjældent ser udbudt til salg.

ALTEZA 28

Født 24.03.2001. Skimmel. Efter Sarina og Serrano XI. Yndig og kærlig hoppe med gode bevægelser.

Kontakt: Lise Dandanell - Tlf.: 49 70 30 00 - Mail: lise@dandanell. com

Annoncer i Paso Español!

Har du en hest til salg, eller har du et produkt til både hest og rytter, så annoncer i vores medlemsblad. Det er ikke bare billigt - du får også hjælp til at sætte annoncen op. Ring, skriv eller mail til redaktøren og få et godt tilbud.

Min spanske øjesten

af Kirsten Rahbek

Jeg blev så priviligeret og heldig for 3 år siden, at jeg fik mulighed for at købe en spansk hoppe ved navn Bielda (efter Imperio og Mastil) af Ulla Perregaard. Jeg vidste

på daværende tidspunkt absolut intet om racen. Jeg havde haft DV heste i en del år og havde været ret heldig med mit afkom. En god hoppe efter Leonardo ll og Allegro som morfar - hun blev kåret til hovedstambogen ligesom sin mor. Hun blev også på landsplan den bedste 6 års ved dressurchampionatet på Wilhelmsborg. Hun var forinden blevet solgt til en dygtig rytter, Susanne Jershøj fra Fakse, som fik undervisning af Tove Jorck Jorckston; den tidligere danmarksmester i dressur! Candide, som hoppen hed, blev senere solgt til en dygtig rytter i Thailand!

Jeg har også haft en rigtig god Ttrakhenervallak efter Schwadroneur, som med vores berider kom til at gå middelsvær dressur. Så folk har ikke rigtig kunnet forstå, hvad jeg dog skulle med en PRE hest - »nå så skal du rigtig til at ride spansk skridt« lød det sarkastisk!!!

Jeg arbejder på en rideskole som »ponymor«. Det er nu fire børn og en del år siden, jeg for alvor har redet , så derfor er det svært at komme i gang igen og samtidig overbevise andre »hestekyndige«, hvad jeg ser i »den der underlige spanske hest«. Dog er Bielda nu ved at være stor og bred, så nu ser hun ud af noget, i modsætning til da hun kom til Danmark som 3 års og havde det meget svært på grund af transportsyge og lungebetændelse. Da hun så yderligere blev den lavest rangerende i flokken, var hun meget trist det første år i Danmark. Nu er Bielda blevet 6 år gammel og er ved at være en stor bred »maskine« på 163 cm i stg. Det lyder måske ikke af så meget, men jeg kan garantere for, at hun virker kæmpestor, når man står ved siden af hende!

Bielda har været startet flere gange i LB klasserne - dog kun på klubplan, så de unge dommere har haft lidt svært at bedømme hesten, som er så anderledes gående end de andre. Den spanske bevægelse er jo heller ikke så glidende men mere opadgående. Hun har klaret sig rimeligt - er placeret ca. midt i feltet – nr. 7 ud af 16 – nr. 6 ud af 12 osv. Vi er vældig tilfredse med »Bjælden«. Hun bliver bedre og bedre til at bære sig og har et godt løft, så hun bliver fin - bare vent til de sværere øvelser!
Hun er i øvrigt sjov, for når hun bærer rundt på »mor«, vil hun så gerne gøre mig tilfreds og forsøger sig med lidt spansk skridt eller hopper lidt i galoppen, for nu må vi da skulle lave nogle lidt sværere øvelser end trav og letridning. Hun er slet ikke klar over, at det bliver »mor« nok ikke klar til lige med det samme!

Passion for spansk

PON PON og Ana til stævne

Jeg hedder Ana Morales, og jeg avler PRE heste. Jeg bor i Madrid, hvor jeg har min stald med 8 hingste, 3 hopper, 5 hingsteplage og 1 hoppeplag. Jeg blev født i Ciudad Real i 1973, og siden jeg blev født, har der altid været P.R.E. heste hos mine forældre. Min far forsøgte at grundlægge en P.R.E. blodlinie, som især byggede på styrke, udholdenhed, modighed, gode bevægelser og de øvrige gode kvaliteter fra den spanske hest.

Desværre skete der det, at min far fik en blodprop i hjertet i 1987. Det satte en stopper for avlen, og alle hopperne blev solgt. Vi beholdt kun en enkelt hingst ved navn PON PON. Denne hingst har en helt speciel plads i mit hjerte. Under min opvækst var jeg meget interesseret i springning, og jeg ville kun have en springhest. Men mine forældre besluttede ikke at købe en anden hest til mig, da jeg allerede havde PON PON. Min far sagde til mig: ”Du har en god P.R.E., og det er den mest modige hesterace i verden. Så hvis du vil springe, så bed ham om at springe – og han vil springe over skyerne med dig”. I starten var jeg ked af det, for jeg havde hverken en Hannoveraner eller en Oldenborger eller en anden hest af den type. Så modvilligt begyndte jeg at lære min P.R.E. at springe. Stille og roligt – dag efter dag – gik det op for mig, at PON PON var langt bedre til at springe end mine konkurrenters heste. Konkurrenterne var 13-15 årige piger og drenge fra rideskolen, og deres Europæiske heste var for stor en mundfuld for dem at håndtere. PON PON og jeg vandt stort set alle de stævner, vi stillede op i. Vi endte med at springe 130 cm – spring, som kan se nok så store ud, når de er bygget op! Som I nok kan tænke jer, så sprang PON PON ikke over skyerne med mig, men i løbet af få måneder opdagede jeg den egentlige værdi i PON PON – en hest, som var villig til at give alt, hvad han havde – hans hjerte, hans sjæl, hans kraftfuldhed og ikke mindst sit liv.

Nogle år senere mistede jeg PON PON. Han fik kolik og døde. Det var en af de værste hændelser

i mit liv. Jeg følte ikke bare, at jeg havde mistet min hest – jeg følte, at noget døde i mig med ham. Det var vores gensidige følelser for hinanden.
Derefter flyttede mine forældre til Jerez de la Frontera, og min far købte så en Hannoveraner til mig til springning. Den hest var lidt af en opgave! Han var umulig at omgås og ret frygtsom. Jeg besluttede, at jeg måtte have noget hjælp til at få tilredet den. I Chapin mødte så jeg Rafael Soto, som var i gang med en blanding med noget P.R.E. i på en lokal rideskole i Jerez. Efter nogle dage begyndte vi at tilride min nye og problematiske hest. Eftersom Rafael Soto er lidt af en eksperimenterende rytter, skete der hurtigt fremskridt i tilridningen. En dag sagde Rafael Soto til mig: ”Hvorfor går du ikke op til den årlige optagelsesprøve på Den Kongelige Rideskole? Du rider slet ikke så dårligt endda”. Jeg gik op til optagelsesprøven i november 1990, og jeg og 4 drenge blev optaget ud af 105 ansøgere, som 5 af de bedste ryttere.

PASTOR I

Ægte blåsort, dog med hvide aftegn. Men det gør ikke hesten ringere.

JALESO I

for mig, at hesten har et godt temperament. Sagt helt kort, så kigger jeg efter en funktionel, venlig og smuk hest – en P.R.E.

I dag bruger jeg dagen på at arbejde på mit bureau som advokat, og om aftenen arbejder jeg med mine heste, tilrider unghingstene, træner til stævner, underviser elever og tager mig godt af hopperne. Sagt på en anden måde – jeg bruger mit liv på fornøjelsen af at ride og omgås P.R.E. hesten, og jeg synes næsten ikke, at jeg kan bede om mere her i livet.

MONTEÑA

ESPAÑOLA XXII efter Brasileño og Alhambra. En kraftig flueskimmel med masser af farvegener.

Og det blev PASTOR. Jeg købte ham, da han var 6 måneder gammel, og han er en af de bedste hingste, jeg har. Jeg prøver altid at finde heste med de bedste gangarter for at få det bedste råmateriale til dressurheste. Jeg siger altid, at hvis en hest har en god skridt, en god trav og en god galop, så har rytteren allerede det halve af dressuren på plads. Jeg synes, at P.R.E. hestene i dag er et af de bedste bud på en dressurhest, som man kan komme. P.R.E. hesten havde før i tiden altid et smukt hoved, hals og skulder, men var derimod ikke sat særligt godt sammen med bagparten. I dag prøver alle avlerne at gøre noget ved det problem og kigger efter heste, som har gode overliner og kryds, da det er her, at styrken kommer fra. Derudover er det også vigtigt

Anne's album

HUSK OGSÅ!

LANDSSKUET I HERNING
OG
HORSENS DYRSKUE
HVOR DER VIL VÆRE FLERE
P.R.E HESTE UDSTILLET OG
SOM GÅR SHOW

Træn til de morfologiske

Det er nu et faktum, at vi afvikler de første morfologiske konkurrencer i Danmark. Konkurrencerne har fået deres eget navn – DAMOCHA – som står for Dansk Morfologisk Championat. Vi har rygende travlt med at få det hele til at falde på plads og at gøre det hele så attraktivt, at der bliver meldt mange heste til. Udover æren er der præmier at kæmpe om!

Der skal noget forberedelse til for at få hesten til at gøre så godt et indtryk som muligt til sådanne konkurrencer. Alle hopper skal mønstres for hånd, mens hingstene mønstres fra 1-3 års alderen, og 4 års hingste og opefter skal rides i et lille dressurprogram.

At mønstre en hest korrekt er ikke så ligetil. Det handler ikke kun om at løbe stærkt og få hesten til at løbe med. Det er heller ikke en mønstring, som vi ellers kender den herhjemme. En traditionel dansk mønstring foregår på en trekantsbane, og trækkeren løber lige ved siden af hesten. Den traditionelle spanske måde er, at banen er rektangulær, og hesten løber i en line, der er 3-5 meter lang. Trækkeren løber et pænt stykke fra hesten, så hesten får frihed til at strække ud og tage sig så godt ud som muligt. Det er jo hesten, som dommeren skal se på – og ikke trækkeren.

Forhåbentlig har vi alle fået det på plads, når vi har afholdt vores mønstringskursus. Og på dette kursus får vi også vist, hvordan man fletter hesten op og klipper på spansk maner. Det er ikke obligatorisk, at hopperne skal klippes, og det er de færreste, der ønsker at klippe man, pandelok og halerod på deres hopper. I Danmark rider vi hopperne lige så meget, som hingstene, så derfor vil vi gerne have, at de beholder deres hårpragt. I Spanien derimod, er det sjældent at hopperne bliver brugt som ridedyr, og derfor har det ikke samme betydning for dem. Når de klipper hopperne på den måde, får man uhindret syn på hoppens hoved, hals og bagpart, når alle hår er klippet væk. En spansk hoppe er typisk temmelig velfodret og skal give udtryk af, at hun er en prima avlshoppe.

Konkurrencerne kommer til at foregå ca. midt i september, så der er basis for at benytte en stor del af sommerferien på at træne hestene til begivenheden. Først og fremmest skal hesten lære at gå alene uden at tage notits af det. Dernæst skal den lære at være koncentreret om sin trækker og have lært kommandoerne for at skridte godt igennem og trave med en god øgning ned ad langsiden uden at springe i galop. For unghestene vil det være rigtig god træning, hvis I kan trække dem en tur i skoven. Hav evt. en rytter forrest, som vil trække de andre heste med. Det lærer dem at skridte godt til og ikke mindst bruge ryggen. En hest bygger gode rygmuskler af at skridte en langt tur uden en rytter på ryggen.

Den spanske tradition byder også, at de mønstrede heste fremvises i en kapsun. Der findes dog også showtrenser med et bredt næsebånd, hvor undersiden er en kæde, der går ud i et tov. Spanierne bruger dem også selv.

Zagal XI är en stor härlig häst med mycket massa och lätta, luftiga rörelser. Tävlar nu LA-MSV. Siktar på Grand Prix.

Zagal XI är **Campeon de la raza** i Spanien och är bokad för AI i Spanien för första gången i år. Hans blodslinje är Yeguada Militar.

Står till förfogande på Stuteri Pepino PRE, Helsingborg
För mer info:

0046-42-228100, pepino.pre@telia.com

Showtrensen, som er blevet mere og mere populær

Du skal nu lære din hest at adlyde de kommandoer, som du vælger at benytte til skridt og trav. På langsiderne skal hesten skridte godt fremad uden at småløbe eller gå i trav. Det kræver træning. Det samme med traven. På kortsiden tager du hesten ind på en volte, inden du løber med hesten ned ad langsiden. Hestene finder hurtigt ud af, hvad der kræves af dem, men det er ikke ensbetydende med, at det er nok, at du lige løber et par gange eller 3. Der skal trænes intensivt, og det gør kun indtrykket bedre, at din hest er velfodret, velplejet og har musklerne de rigtige steder. Der har vi den fordel, at vi rider vores hopper, så de fremstår med muskler og ikke store fedtdepoter, der ofte kan være i vejen for, at hoppen kan vise sine gangarter ordentligt.

Det er bare om at sætte det lange ben foran!

Kun få af unghestene har prøvet at være "udenfor murene", så det er en god idé, hvis du har mulighed for at køre et sted hen med din unghest eller tage den med på dyrskuer eller andre arrangementer. En hest, der før har prøvet at være et fremmed sted, vil ikke reagere synderligt, når den bliver kørt afsted. I den omvendte situation kan unghesten stresse op, få kolik eller tabe sig voldsomt, og den har dermed fået en rigtig dårlig oplevelse ud af det. Nu hører de spanske heste ikke ligefrem til de mest varme, men de har lige så meget brug for at føle sig trygge og få en god oplevelse sammen med sin ejer.

Det skal blive fantastisk spændende at se jer alle og ikke mindst hestene, og vi håber, at vi får et helt fantastisk arrangement.

Hvem kan dog stå for sådan en dejlige herre?



En stolt vinder!!

Priser i foreningen

Bedækningsattest pr. stk.	125 kr.
Tilmelding til kåring pr. stk.	1.500 kr.
Registrering af føl pr. stk.	550 kr.
Identifikation af ny hest pr. stk.	250 kr.
Hingst på hingstelisten pr. år uden foto pr. stk.	100 kr.

ANNONCEPRISER I PASO ESPAÑOL		
	FARVER	**SORT/HVID**
6 x 6 cm	100 kr.	80 kr.
6 x 12 cm	200 kr.	160 kr.
6 x 17 cm	300 kr.	240 kr.
6 x 23 cm	400 kr.	320 kr.
12 x 12 cm	400 kr.	320 kr.
12 x 17 cm	600 kr.	480 kr.
12 x 23 cm	800 kr.	640 kr.
17 x 17 cm	900 kr.	720 kr.
17 x 23 cm (1/1 side)	1.200 kr.	960 kr.
Bagsiden	1.600 kr.	1.300 kr.

Priser på hjemmesiden

Som udgangspunkt følger priser for annoncer på hjemmesiden de samme priser, som annoncer her i bladet. Dog laver vi også bannerannoncer, som vil koste 1.000 kr. for et halvt år. Man kan også vælge en lille annonce på 4 x 4 cm, som koster 500 kr. for et halvt år. En salgsannonce koster 100 kr. for 3 måneder.

Vi er i fuld gang med at lave en ansigtsløftning på hjemmesiden, og der vil være flere menupunkter. Herunder også en flot præsentation af de aktive avlshingste i foreningen. Hvad sådan en præsentation skal koste, er endnu på tegnebrættet. Lige så snart tingene på hjemmesiden er på plads, og vi har lavet layout til diverse annoncer, så får I selvfølgelig annoncepriserne.

I har sikkert bidt mærke i, at nogle ting nu koster noget i foreningen, hvor de tidligere har været »gratis«. Det kan vi ikke længere tilbyde. Der er en stor post i porto til Spanien, papir, toner til printeren, kuverter m.m. og ved at opkræve beløb for diverse blanketter, har vi fået dækket de poster ind.

Med hensyn til foreningens hjemmeside, så har vi tænkt os at være top-moderne! På sigt skal det være sådan, at heste ejerne kan downloade forskellige blanketter, så det ikke er nødvendigt at ringe eller skrive til foreningen. Det gør arbejdsgangen hurtigere og nemmere for alle parter. Og så skal man selfølgelig også kunne melde sig ind i foreningen via hjemmesiden. Vi lever i en teknologisk/elektronisk verden, og størsteparten af befolkningen benytter Internettet som et dagligdags værktøj.

For at være en seriøs avlsforening skal der masser af materiale, godt læsestof og arrangementer til at slå os fast. Det er ikke gratis på trods af, at mange mennesker i foreningen bruger deres fritid på foreningsarbejde. Men vi tror og håber på, at I vil støtte godt op om foreningen, medlemsbladet og hjemmesiden. Det ville være kedeligt med en forening, som hverken havde noget blad eller en hjemmeside, da de to ting gør, at vi gør os bemærkede - ikke kun i Danmark, men så sandelig også i hele verden.

STUTTERILISTE

Anne Schaumann Nielsen

Tlf.: 57 80 17 87
schauman@worldonline.dk

Stutteri Dandanell

v/Lise Dandanell
"Stengården"
Havreholmvej 22
3100 Hornbæk
Tlf.: 49 70 30 00

Stutteri Grønnevang

v/Hanne Kapitanska
Tlf.: 56 82 20 96
hanne@p-r-e.dk
www.p-r-e.dk

Stutteri Hermosa

v/Berith Larsen
Tlf.: 54 44 64 46

Stutteri Liselund

Tlf.: 49 70 20 05
gitte@gjersoe.dk
www.lise-lund.dk

Stutteri Sant Jordi

v/Birgitte Bjerregaard
Tlf.: 23 82 75 85

Stutteri Mitenzo

v/Mitzi Bengtsson
Tlf.: 49 21 67 60

Stutteri Perregaard

v/Cristina Perregaard
Tlf.: 45 80 70 61
www.spanishprehorses.dk

Stutteri Plovmandshave

v/Heidi Købmann Madsen
Tlf.: 75 76 10 16

P.R.E. Opdræt

v/Fam. Bandier
Tlf.: 45 93 71 81
bandier@mobilixnet.dk
www.bandier.dk

Stutteri Thorupgård

v/Lis Kristiansen
Tlf.: 86 85 30 66
likri74@hotmail.com
www.dalgaardhorses.com